

Homework for Level: RCF**Date due : 01/12/2024**

الواجب البيتي للمستوى التمهيدي الأساسي:

تاريخ التسليم: 2024/12/01

اللغة العربية (Arabic Language)

- مراجعة لفظ حرف الباء (ب) على الصفحة (12) من كتابي التمهيدي-1 والتمرين على كتابة أشكاله المختلفة للتأكد من إتباع الخطوات الصحيحة عند رسمه كما موضح في الجدول أدناه.
- مراجعة عامة للحروف التالية (أ - د - ر) والتمرين على كتابتها بكل أشكالها للتأكد من إتباع الخطوات الصحيحة لرسمها.
- حل التمارين أدناه لترسيخ الفهم والإستيعاب.

- Practice pronouncing letter Ba'a (ب) on P.12 in My Reception Book-Part1 and practice writing all the patterns to verify clear understanding of the correct steps when drawing them.
- Revise the Arabic letters (أ - د - ر) and practice writing all their patterns to verify understanding the right steps when drawing them.
- Do the exercises below to consolidate comprehension.

التمرين الأول: اكتبوا أشكال الحروف في الجدول التالي :


Exercise 1: Write the patterns of the letters in the table below:

ب	با	أ	أء
.....
.....
.....

ر	رر	د	دء
.....
.....
.....


التمرين الثاني: صلوا أشكال كل حرف بين المجموعتين:

Exercise 2: Join the patterns of each letter in the groups below:




التمرين الثالث: لَوّنوا كل صورة تبدأ بحرف الباء أدناه:


Exercise 3: Colour each picture below that starts with letter Ba'a (ب):




بنت




تفاحة



برتقالة







بقرة




التمرين الرابع : أكملوا كل من أسماء الصور في الجدول أدناه بالحرف المناسب:

Exercise 4: Complete each name of the pictures in the table below with the suitable letter:

			
.....طيخبيضطريق	... رتقال



التمرين الخامس: لونوا الكلمة ثم اكتبوها تسع مرات في الجدول التالي :

Exercise 5: Colour the word below then write it 9 times in the following table :

.....	 
.....	
.....	


السؤال السادس : صلوا الصور التي تبدأ بنفس الحرف مع بعضها البعض في الشكل أدناه.

Exercise 6 : Join the pictures which start with the same letter from below.

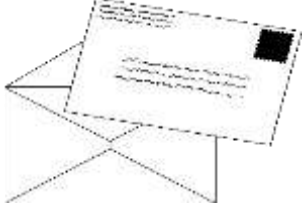


السؤال السابع : صلوا كل حرف أدناه بالصورة التي يبدأ إسمها به:

Exercise 7: Join each letter below with the picture that's name starts with:



ب



ر



ج



ر



ج

السؤال الثامن: اكتبوا الرقم المناسب تحت الصورة أدناه :

Exercise 8 : Write the number under the photo down :



.....



.....



.....

السؤال التاسع: اكتبوا الرقم واحد في الجدول أدناه:

Exercise 9: Write the number one in the table:

١	١	١	١
.....
.....
.....

السؤال العاشر: ضعوا (✓) تحت الصورة التي تشير إلى الرقم (١) في الجدول أدناه:

Exercise10: Put (✓) under the picture which refer to number one (١) in the table down
