

Homework for Level: RCF

Date due : 02/02/2025

الواجب البيتي للمستوى التمهيدي الأساسي:
تاريخ التسليم: 2025/02/02

اللغة العربية (Arabic Language)

- مراجعة لفظ حرف الجيم (ج) على الصفحة (33) من كتابي التمهيدي-1 والتمرين على كتابة أشكاله المختلفة للتأكد من إتباع الخطوات الصحيحة عند رسمه كما موضح في الجدول أدناه.
- مراجعة عامة للحروف التالية (د - ر) على الصفحات (57- 71) من كتابي التمهيدي-1 والتمرين على كتابتها بكل أشكالها للتأكد من إتباع الخطوات الصحيحة لرسمها.
- حل التمارين أدناه لترسيخ الفهم والإستيعاب.
- Practice pronouncing letter Jeem (ج) on P.33 in My Reception Book-Part1 and practice writing all the patterns to verify clear understanding of the correct steps when drawing them.
- Revise the Arabic letters (د - ر) P.57 and 71 in My Reception Book-Part1 and practice writing all their patterns to verify understanding the right steps when drawing them..
- Do the exercises below to consolidate comprehension.

التمرين الأول: اكتبوا أشكال الحروف في الجدول التالي :





Exercise 1: Write the patterns of the letters in the table below:

أ	ب	ت	ث
.....
.....
.....

ج	ج	ج	د	ر
.....
.....
.....

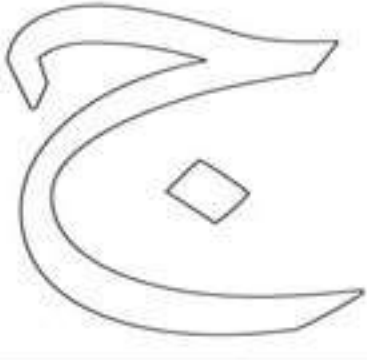


التمرين الثاني : أكملوا كل من أسماء الصور في الجدول أدناه بالحرف المناسب:

Exercise 2: Complete each name of the pictures in the table below with the suitable letter:

			
دجا...ةبنسر	تا. . .


التمرين الثالث : لونوا حرف الجيم و الصور ثم اكتبوا الحرف أدناه:

Exercise 3: colour letter Jeem and the picture and then write the letter below:

لون			
 دجاجة	 جمل		
اكتب		اكتب	
ج	ج	ج	ج




التمرين الرابع: لَوْنُوا الكلمة ثم اكتبوها تسع مرات في الجدول التالي :

Exercise 4: Colour the word below then write it 9 times in the following table :

.....	دجاج 
.....	
.....	

التمرين الخامس : لَوْنُوا الصورة و حرف الجيم , ووضعو دائرة حول حرف الجيم أدناه
Exercise 5: Colour the picture and letter Jeem below :

لَوْنُوا حرف ج و الصورة

جمل جزرة

ضع دائرة حول حرف ج



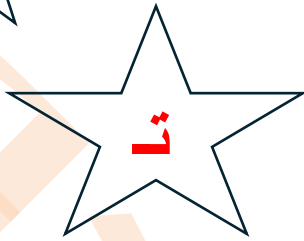

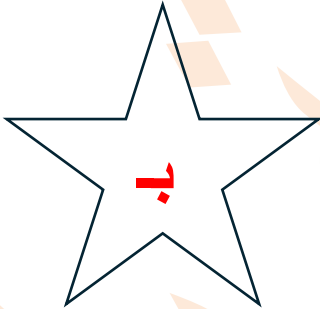
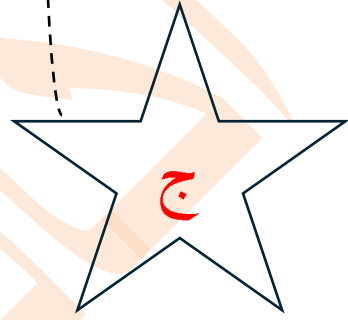





ج	ل	د	س	ط	ش
ج	أ	ن	ش	هـ	ز
ج	و	ج	ق	ل	ج

اكتب حرف ج

ج ج ج ج ج ج ج

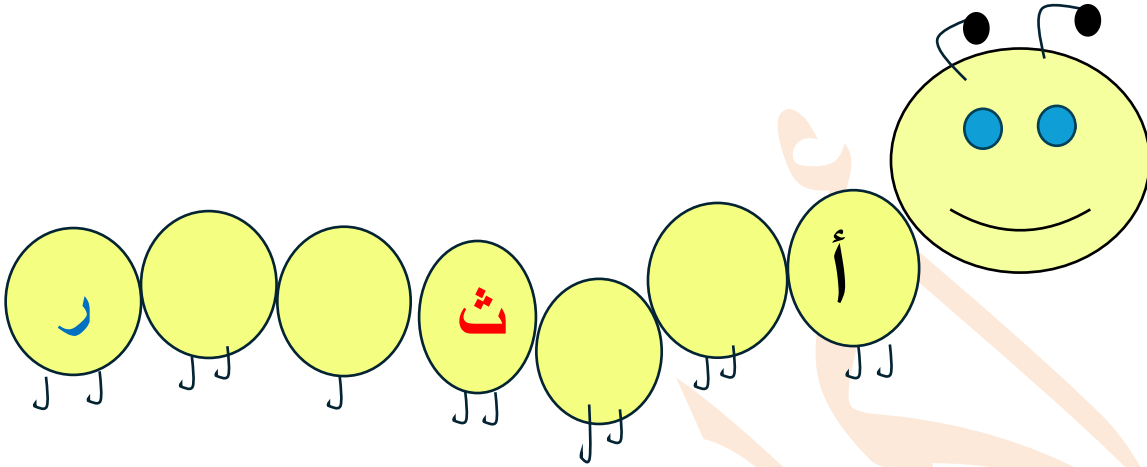
التمرين السادس : صلوا الحروف المتشابهة كما في المثال أدنا :

Exercise6: Join the same letters the same like example below :



التمرين السابع : أكملوا الحروف الناقصة في الشكل أدناه حسب التسلسل الذي تعلمتموه:

Exercise7: Complete the missing letters in the figure below, according to the learned order:



يمكنكم مشاهدة فيديوهات مع شرح مفصل لكافة أشكال الحروف العربية من على موقع المدرسة على الرابط التالي.

<http://www.babylonacademy.org/main/index.php/en/support/students-support/arabic-alphabets-main-menu?id=129>

Videos for all patterns of all Arabic letters and detailed explanation can be found on our school website at the link above