





سَ	خِ	حُ	جَ

زَ	رِ	دِ	دَ

شِ	شُو	شَا	شُ	سَ

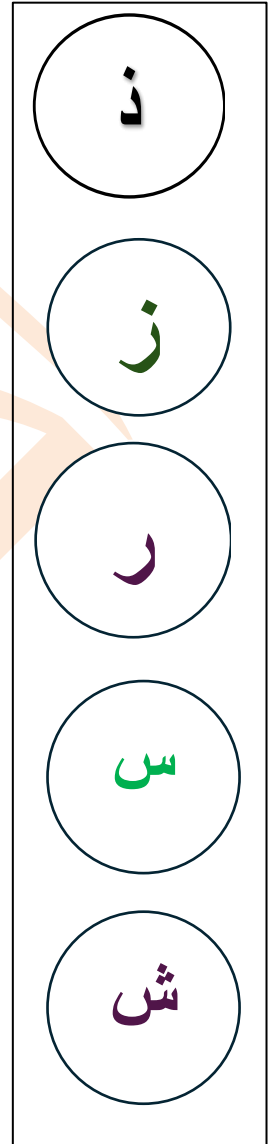

السؤال الثاني: ساعد الولد ليصل إلى الخيمة باتباع مسار الحروف الذي تعلمناه سابقاً بالتسلسل.

**Exercise 2:** Help the boy to arrive to the tent by going on the letters in the right order which we learned before

د	ي	ب	ا	
ث	ج	ث	ث	ر
ز	ح	ي	و	د
و	خ	د	أ	ث
خ	ب	ز	ث	ح
ي	س	ر	ن	م
ث	س	ز	ي	و
	ث	س	ر	ن

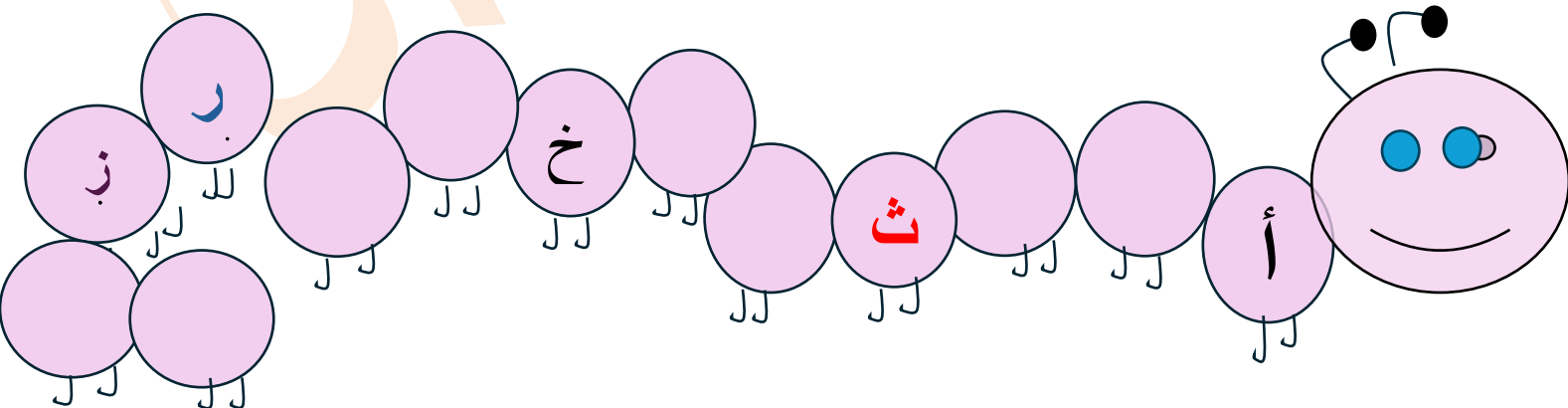
السؤال الثالث: صلوا الحروف بالصور التي يبدأ اسم كل منها به:

**Exercise 3:** join the letter with the picture that it's name starts with:



التمرين الرابع: أكملوا الحروف الناقصة في الشكل أدناه حسب التسلسل الذي تعلمتموه:

**Exercise 4:** Complete the missing letters in the figure below, according to the learned order:




التمرين الخامس: لَوْنُوا أشكال حرف السين باللون الأخضر في الشكل أدناه:

**Exercise 5:** Colour the patterns of **letter Seen** in the figure below with green colour:



التمرين السادس : لَوْنُوا بِالْأَزْرَقِ شَكْلِي حَرْفِ الشَّيْنِ وَالصُّورَةَ الْمَقَابِلَةَ بِاللَّوْنَيْنِ الْأَزْرَقِ وَالْأَسْوَدِ:

**Exercise 6:** Colour in **Yellow** the two patterns of letter Sheen and the picture in **Yellow** and **Green**:



التمرين السابع: لُونوا الكلمات في الجدول التالي ثم أَعِدُوا كتابتها ثلاث مرات :

**Exercise 7:** Colour the words in the table below then write them 3 times:

			<p>شرب</p> 
			<p>خشب</p> 
			<p>ريش</p> 

التمرين الثامن: أكتبوا الحروف التي تتألف منها أسماء الصور أدناه داخل الدوائر:

**Exercise 8:** Write down the letters that form the names of the following pictures in the circles:

