

Homework for Level: RCF

Date due : 03/11/2024

الواجب البيتي للمستوى التمهيدي الأساسي:

تاريخ التسليم: 2024/11/03

اللغة العربية (Arabic Language)

- مراجعة لفظ حرف الهمزة (أ) والتمرين على كتابة أشكالها المختلفة للتأكد من إتباع الخطوات الصحيحة عند رسمها.
- حل التمارين أدناه للتأكد من تعلم الخطوات الصحيحة لرسم أشكال الحرف.
- Revise pronouncing letter Hamza (أ) and practice writing its different patterns to verify clear understanding of the correct steps when drawing them.
- Do the exercises below to verify clear understanding of the correct steps when drawing the patterns of the letter.

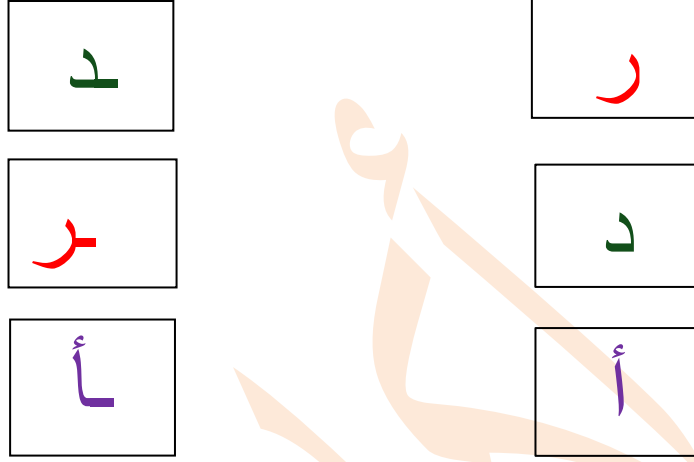
التمرين الأول: اكتبوا أشكال حرف الهمزة (أ) في الجدول التالي :

Exercise 1: write the patterns of letter Hamza(أ) in the table below:

أ	أ
.....
.....
.....
.....
.....





التمرين الثاني: صلوا الحروف المتشابهة بين المجموعتين:

Exercise 2: Join the similar letters together down:



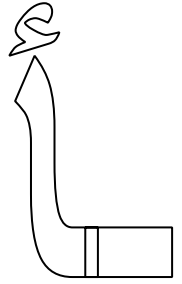
التمرين الثالث: أكملوا أسماء الصور في الجدول أدناه بالهمزة (أ):

Exercise 3: Complete the names of the pictures in the table below with the letter Hamza (أ)

			
.....ناناسذنلوانسد

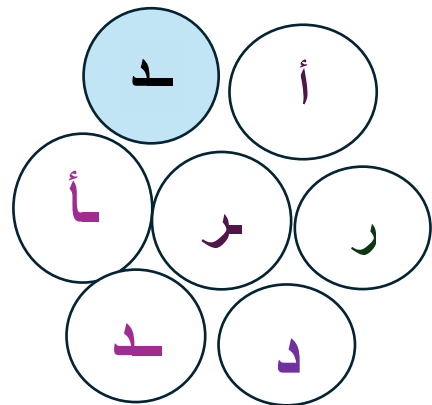
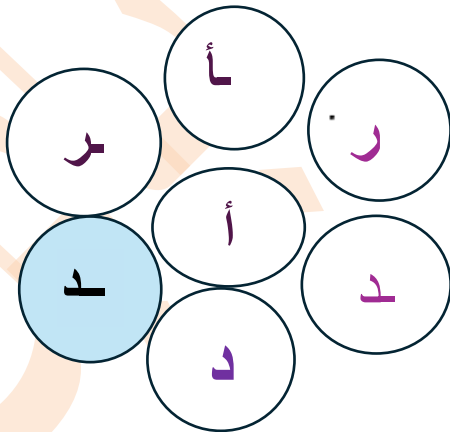
التمرين الرابع: لَوّنوا بالأصفر شكلي حرف الهمزة:

Exercise 4: Colour in **yellow** the two patterns of letter Hamza (أ):



التمرين الخامس: لَوّنوا الحروف المتماثلة بنفس اللون (أحمر أو أخضر أو أزرق أو أصفر) في المجموعتين أدناه:

Exercise 5: Colour the similar letters in the same colour (red – green – blue - yellow) in the two groups below:



السؤال السادس : صلوا الحروف بالصور التي يبدأ إسم كل منها به:


Exercise 6: Join the letter with the picture that its name starts with:



أ
ر
أ
ر
د

التمرين السابع: لَوْنُوا الكلمة في الجدول أدناه ثم إملأوه بإعادة كتابة الكلمة:

Exercise 7: Colour the word in the table below then repeatedly write the word to fill the table with :

.....	دار 
.....	
.....	
.....	