

<b>Level:</b> Reception-Foundation		<b>المستوى:</b> التمهيدى الأساسي (RCF)
<b>Subject:</b> Arabic Language		<b>المادة:</b> اللغة العربية
<b>Due date:</b> 04/01/2026		<b>تاريخ التسليم:</b> ٢٠٢٦/١/٤

**ملاحظة مهمة:** يرجى كتابة الأجوبة فقط في دفتر الواجب البيتي إن كان بالإمكان.

**Important Note:** Only the answers are to be written in the homework book if possible.





**التمرين الأول:** مراجعة لفظ حرف الحاء ( ح ) على الصفحة (٤٢) من كتابي التمهيدى-١ والتمرين على كتابة شكله المختلفين منفردين أو مع الأصوات الطويلة (ا- و-ي) في دفتر الواجب البيتي ثلاث مرات للتأكد من إتباع الخطوات الصحيحة عند رسمها. يمكن مشاهدة الفيديوهات على الروابط أدناه:

**Exercise 1:** Revise pronouncing letter Haa (ح) on P.42 in My Reception Book-Part1 and practice writing the two learned patterns individually or with the long vowels (Alif -Wow-Yaa) THREE times in your homework book to verify clear understanding of the correct steps when drawing it. Videos can be found at the following links: [H'aa'a\\_initial](#) [H'aa'a\\_isolated](#)

ح	ح	حا	حو	حي
.....	.....	.....	.....	.....
.....	.....	.....	.....	.....
.....	.....	.....	.....	.....


**التمرين الثاني:** أكتبوا الحرف الذي يمثل كل كلمة في أدناه مع رقم الصورة المناسبة في دفتر الواجب البيتي: يمكن مشاهدة الفيديو على الرابط أدناه:

**Exercise 2:** Write down the letter of each word below with the number of the appropriate picture in your homework book. Video can be found at the following link: [الألوان](#)

	١	أ	أحمر
	٢	ب	أبيض
	٣	ت	أصفر
	٤	ث	وردي





التمرين الثالث : أكتبوا الكلمة في الجدول أدناه ست مرات لغرض التمرين على الكيفية الصحيحة لكتابتها :

**Exercise 3:** Practice writing the word in the following table 6 times in your homework book:

.....	.....	
.....	.....	
.....	.....	

التمرين الرابع: أكتبوا العدد المناسب لعدد الأسماك في كل صورة أدناه مع الحرف الذي يمثل كل منها في دفتر الواجب البيتي: يمكن مشاهدة الفيديو على الرابط أدناه.

**Exercise 4:** Write the number of Fish in each picture below along with the letter that represents each of them in your homework book. Video can be found at the following link . [الأرقام](#)

			
ث	ت	ب	أ

يمكنكم مشاهدة فيديوهات مع شرح مفصل لكافة أشكال الحروف العربية من على موقع المدرسة على الرابط التالي.

[Arabic Alphabets](#)

Videos for all patterns of all Arabic letters and detailed explanation can be found on our school website at the link above.

d detailed explanation can be found on our school website at the link above.