

Homework for Reception-Foundation Level

Date due: 09/06/2024

الواجب البيتي للمستوى التمهيدي الأساسي

تاريخ التسليم: 2024/06/09

اللغة العربية (Arabic Language)

- مراجعة عامة للحروف التالية (أ - د - ر - ب - ت - ث - ج - ح - خ - ذ - ز - س - ش) والتمرين على كتابتها بكل أشكالها.
- مراجعة الألوان على الصفحة 109 والأرقام (1-5) على الصفحة 104 من كتابي التمهيدي 1
- حل التمارين أدناه والملصقة أيضاً في دفتر الواجب البيتي لترسيخ الفهم والإستيعاب.
- Revise the Arabic letters (أ - د - ر - ب - ت - ث - ج - ح - خ - ذ - ز - س - ش) and practice writing all their patterns.
- Revise the subject of “ Colours” on P.109 and the Numbers (1-5) on P.104 in My Reception Book1.
- Do the exercises in the tables below that are also attached to your homework book.

التمرين الأول: إملأوا الجداول أدناه بالحروف المكتوبة لغرض التمرين على كتابتها مع الحركات:

Exercise 1: Write the letters in the tables below to practice writing with the short sounds:

ت	ث	ب	أ

سَ	خِ	حُ	جَ

زَ	رِ	دُ	دَ

ثِي	ثُو	ثَا	ثُ	سَ

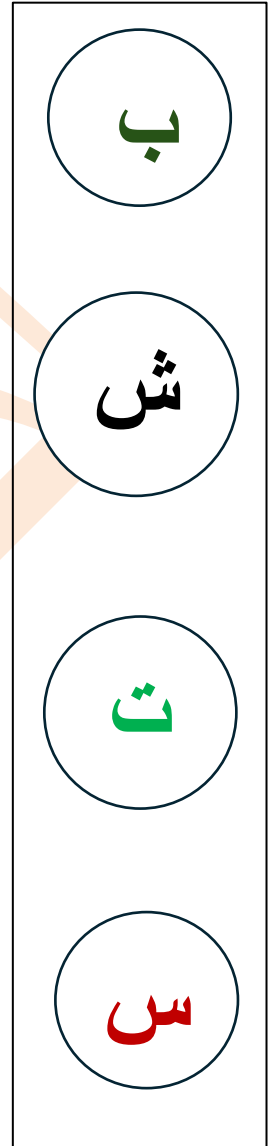

السؤال الثاني: ساعد البنت لتصل إلى المثلجات باتباع مسار الحروف الذي تعلمناه سابقاً بالتسلسل.

Exercise 2: Help the girl to arrive to the Ice cream by going on the letters in the right order which we learned before

	أ	ب	ت	ث
ر	ث	ي	ج	ش
د	و	ي	ح	ز
ش	أ	د	خ	د
ح	ث	ذ	ذ	ر
م	ن	ر	س	ز
و	ي	ز	ش	ش
ن	ر	س	ش	

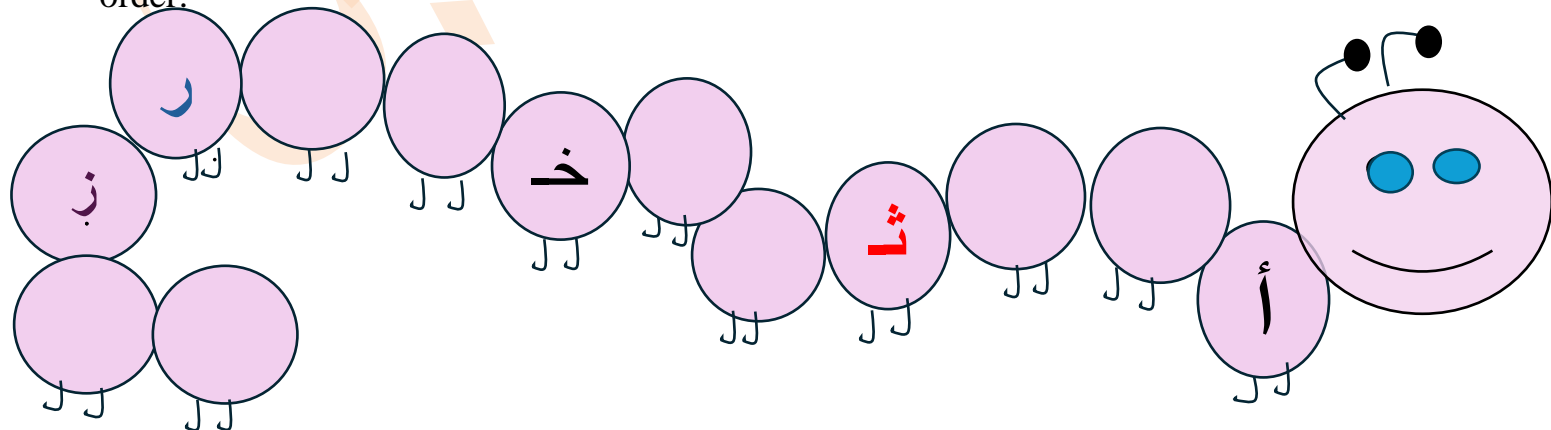
السؤال الثالث: صلوا الحروف بالصور التي يبدأ اسم كل منها به:

Exercise 3: join the letter with the picture that it's name starts with:



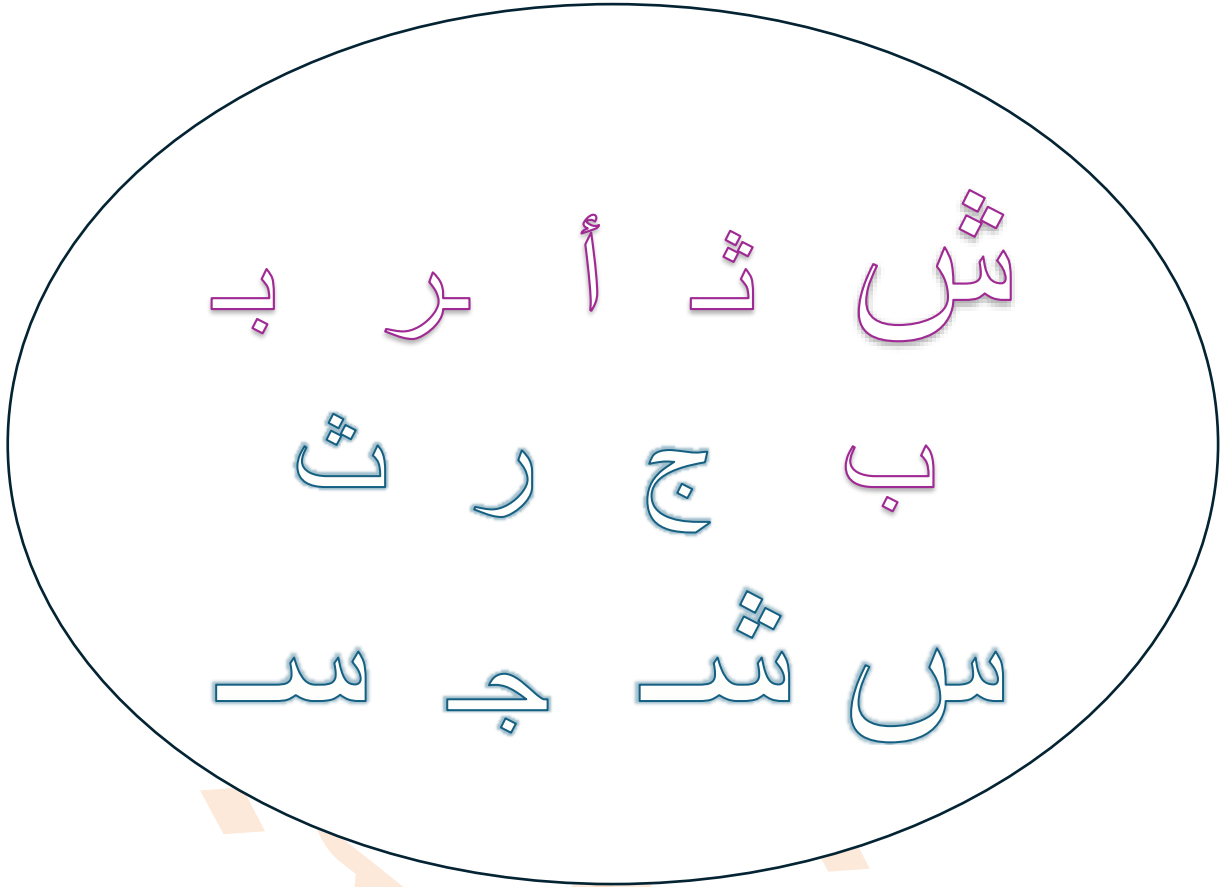
التمرين الرابع: أكملوا الحروف الناقصة في الشكل أدناه حسب التسلسل الذي تعلمتموه:

Exercise4 : Complete the missing letters in the figure below, according to the learned order:



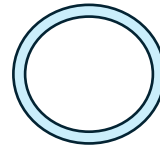
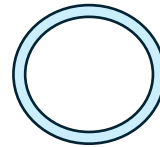
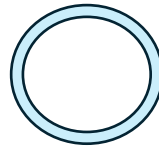
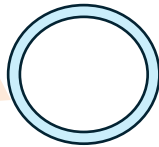
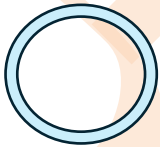

التمرين الخامس: لَوّنوا أشكال الحروف المتماثلة باللون نفسه في الشكل أدناه:

Exercise 5: Colour the patterns of **similar letters** in the figure below with same colour :




التمرين السادس : أكتبوا الرقم العربي المناسب تحت كل صورة:

Exercise 6: Write the correct Arabic number under each picture:



التمرين السابع : لَوْنُوا بالأخضر شكلي حرف الشين والصورة المقابلة باللونين الأصفر والأحمر:

Exercise 7: Colour in **Green** the two patterns of letter Sheen and the picture in **Yellow and Red**:



التمرين الثامن: لَوْنُوا الكلمات في الجدول التالي ثم أَعِدُوا كتابتها ثلاث مرات :

Exercise 8: Colour the words in the table below then write them 3 times:

			<p>أشجار</p> 
			<p>جسر</p> 
			<p>سور</p> 

التمرين التاسع: أكتبوا الحروف التي تتألف منها أسماء الصور أدناه داخل الدوائر:

Exercise 9: Write down the letters that form the names of the following pictures in the circles:

