

Homework for Level: RCF

Date due : 12/01/2025

الواجب البيتي للمستوى التمهيدي الأساسي:

تاريخ التسليم: 2025/01/12

اللغة العربية (Arabic Language)

- مراجعة لفظ حرف الثاء (ث) على الصفحة (26) من كتابي التمهيدي-1 والتمرين على كتابة أشكاله المختلفة للتأكد من إتباع الخطوات الصحيحة عند رسمه كما موضح في الجدول أدناه.
- مراجعة عامة للحروف التالية (ب - ت - ث) من كتابي التمهيدي-1 والتمرين على كتابتها بكل أشكالها للتأكد من إتباع الخطوات الصحيحة لرسمها.
- حل التمارين أدناه لترسيخ الفهم والإستيعاب.

- Practice pronouncing letter Tha'a (ث) on P.26 in My Reception Book-Part1 and practice writing all the patterns to verify clear understanding of the correct steps when drawing them.
- Revise the Arabic letters (ب - ت - ث) in My Reception Book-Part1 and practice writing all their patterns to verify understanding the right steps when drawing them..
- Do the exercises below to consolidate comprehension.

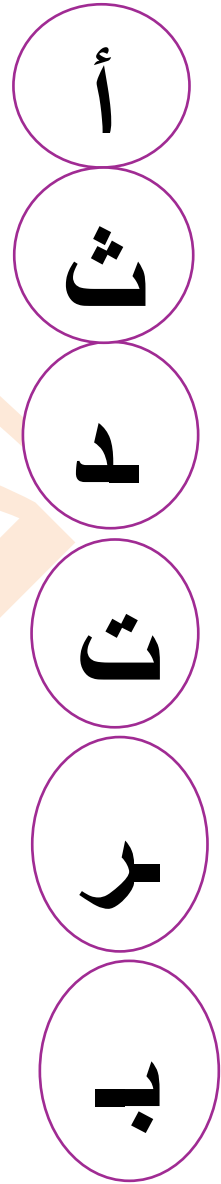

التمرين الأول: اكتبوا أشكال الحروف في الجدول التالي :

Exercise 1: Write the patterns of the letters in the table below:

ث	ث	ت	ت	ب	ب
.....
.....
.....
.....
.....





التمرين الثاني: صلوا أشكال كل حرف بين المجموعتين:

Exercise 2: Join the patterns of each letter in the groups below:



التمرين الثالث : أكملوا كل من أسماء الصور في الجدول أدناه بالحرف المناسب:

Exercise 3: Complete each name of the pictures in the table below with the suitable letter:

			
..... ثلاثة ياب ور	... مار


Exercise 6: Colour the pictures below :



السؤال السابع: صلوا الصور التي تبدأ بنفس الحرف بين الطرفين مع بعضها أدناه:

Exercise 7: Join the pictures which start with the same letter between both sides

below:



Exercise 8: Write letter Tha'a below:

هيا نتعلم كتابة حرف الثاء

