



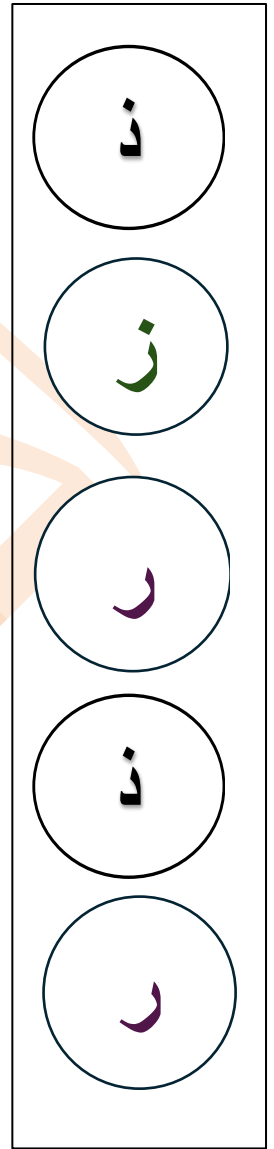
خ	ح	ج

ز	ر	ذ	د

زِي	زُو	زَا

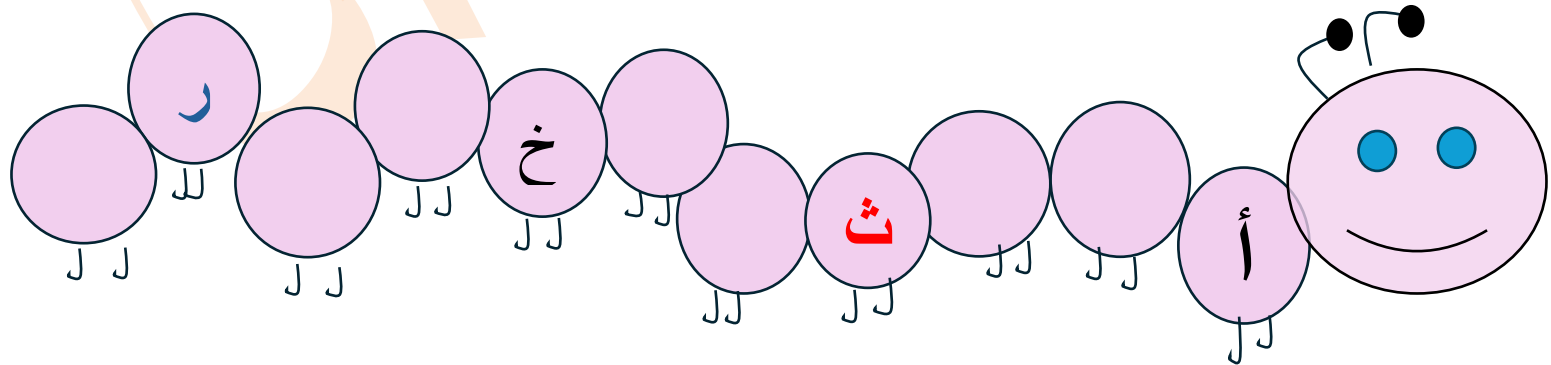
السؤال الثاني: صلوا الحروف بالصور التي يبدأ اسم كل منها به:

Exercise 2: join the letter with the picture that its name starts with:



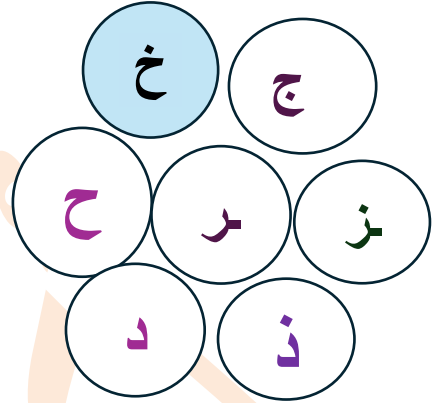
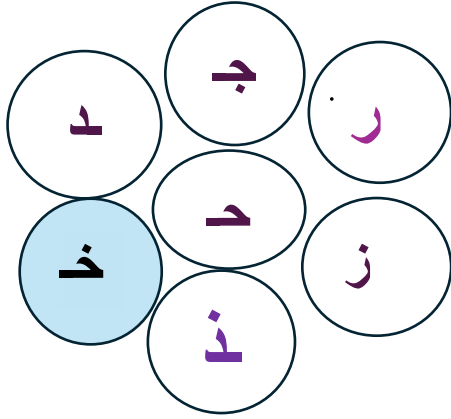
التمرين الثالث: أكملوا الحروف الناقصة في الشكل أدناه حسب التسلسل الذي تعلمتموه:

Exercise 3 : Complete the missing letters in the figure below, according to the learned order:



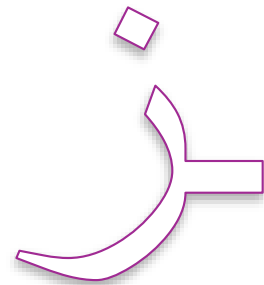
التمرين الرابع: لَوْنُوا الحروف المتماثلة بنفس اللون (أحمر أو أخضر أو أزرق أو أصفر) في الشكل أدناه:

**Exercise 4:** Colour the similar letters with the same colour (red – green – blue - yellow) down:



التمرين الخامس : لَوْنُوا بالأزرق شكلي حرف الزاء مع الصورة المقابلة باللونين الأحمر والأخضر:

**Exercise 5:** Colour in **Yellow** the two patterns of letter Za'a and the picture in **Yellow and Green**:



التمرين السادس: لونوا الكلمات ثم اكتبوها ثلاث مرات في الجدول التالي :

**Exercise 6:** Colour the words below then write them 3 times in the following table :

جزر



زار



خبز

