

## Homework for Level: RCF

Date due : 13/04/2025

الواجب البيتي للمستوى التمهيدي الأساسي:  
تاريخ التسليم: 2025/04/13

### اللغة العربية (Arabic Language)

- مراجعة لفظ حرف الزاء (ز) على الصفحة (80) من كتابي التمهيدي-1 والتمرين على كتابة أشكاله المختلفة للتأكد من إتباع الخطوات الصحيحة عند رسمه كما موضح في الجدول أدناه.
- مراجعة عامة للحروف التالية (د- ذ - ر) على الصفحات (57-64-71) من كتابي التمهيدي-1 والتمرين على كتابتها بكل أشكالها للتأكد من إتباع الخطوات الصحيحة لرسمها.
- حل التمارين أدناه لترسيخ الفهم والإستيعاب.
- Practice pronouncing letter Thaal (ذ) on P.64 in My Reception Book-Part1 and practice writing all the patterns to verify clear understanding of the correct steps when drawing them.
- Revise the Arabic letters (ج-ح-خ) on P.( 33-42-49) in My Reception Book-Part1 and practice writing all their patterns to verify understanding the right steps when drawing them.
- Do the exercises below to consolidate comprehension.

التمرين الأول: اكتبوا أشكال الحروف في الجدول التالي :

**Exercise 1:** Write the patterns of the letters in the table below:





أ	ب	ت	ث
.....	.....	.....	.....
.....	.....	.....	.....

ج	ح	خ	د	ذ	ز
.....	.....	.....	.....	.....	.....
.....	.....	.....	.....	.....	.....

د	ذ	ز
.....	.....	.....
.....	.....	.....

التمرين الثاني : أكملوا كل من أسماء الصور في الجدول أدناه بالحرف المناسب:

**Exercise 2:** Complete each name of the pictures in the table below with the suitable letter:

			
.... هرة	.....يتون	مو.....	.. رافة

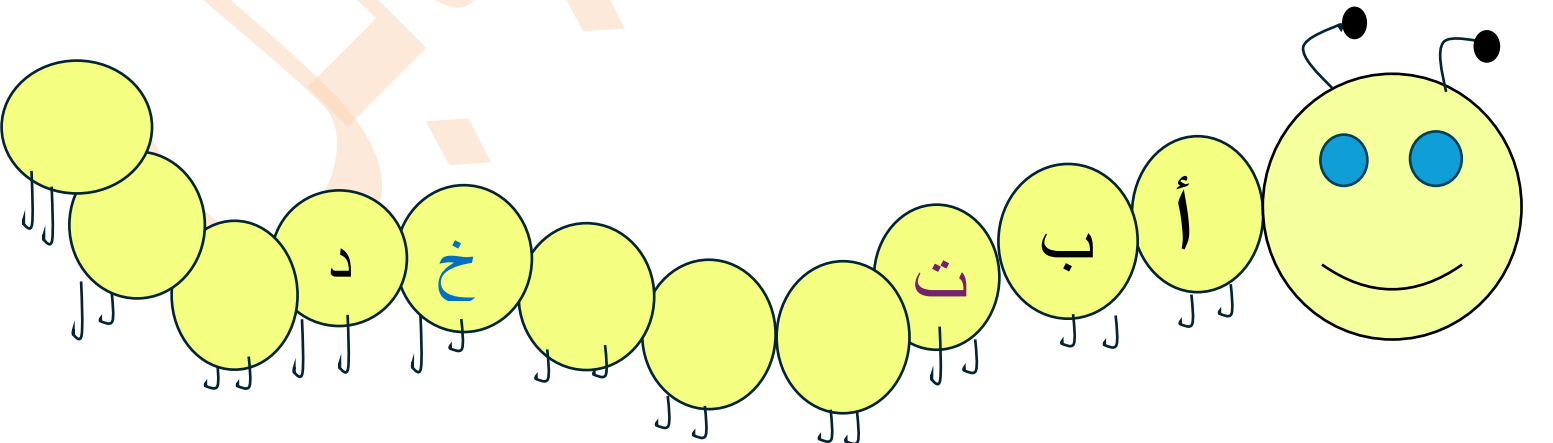
التمرين الثالث: لُونوا الكلمة ثم اكتبوها تسع مرات في الجدول التالي :

**Exercise 3:** Colour the word below then write it 9 times in the following table :

..... ....	..... ..	..... .....	 
..... ....	..... .....	..... .....	
..... ....	..... .....	..... .....	

التمرين الرابع : أكملوا الحروف الناقصة في الشكل أدناه حسب التسلسل الذي تعلمتموه:


**Exercise 4:** Complete the missing letters in the figure below, according to the learned order:



التمرين الخامس :

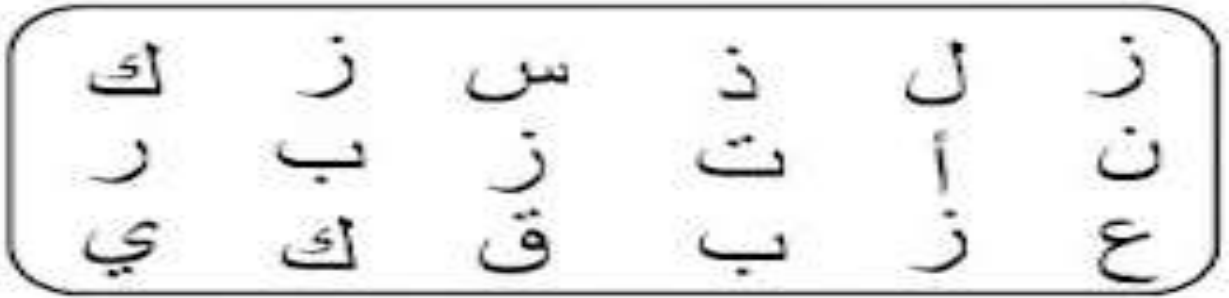
لونوا حرف الزاء والصور أدناه:

Exercise 5: Colour letter Za'a and pictures down




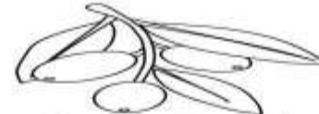
Put circle around letter Za'a down:

ضع دائرة حول حرف ز



التمرين السادس: اكتبوا حرف الزاء أدناه:

Exercise 6: Write letter Za'a down:

 زرافة		 زيتون		ز	
ز	ز	ز	ز	ز	ز
ز	ز	ز	ز	ز	ز
ز	ز	ز	ز	ز	ز
ز	ز	ز	ز	ز	ز
ز	ز	ز	ز	ز	ز
ز	ز	ز	ز	ز	ز
ز	ز	ز	ز	ز	ز

Exercise 7:

١- أرسم دائرة حول الأشياء التي تحوي حرف الزاي | ز | :

Put circle around things have letter Thaal(ذ) down



٢- أصل حرف الزاي | ز | مع أشكاله المناسبة :

Join letter Thaal(ذ) with its shapes down



٣- أحوِّط حرف الزاي في الكلمات الآتية | ز | :

Put circle around letter Thaal (ذ) in the words down:

زيتون، قفاز ، زيت ، عجوز ، ميزان  
موز ، مزمار ، زهور