

## Homework for Level: RCF

Date due : 13/10/2024

الواجب البيتي للمستوى التمهيدي الأساسي:

تاريخ التسليم: 2024/10/13

### اللغة العربية (Arabic Language)

- مراجعة لفظ حرف الراء ( ر ) والتمرين على كتابة اشكاله المختلفة للتأكد من إتباع الخطوات الصحيحة عند رسمها.
- التمرين على كتابة حرف الراء مع حروف المد (الأصوات الطويلة) في دفتر الواجب البيتي.
- حل التمارين أدناه والملصقة أيضاً في دفتر الواجب البيتي.

- Revise pronouncing letter Raa' ( ر ) and practice writing its different patterns to verify clear understanding of the correct steps when drawing them.
- Practice writing letter Raa' ( ر ) with long vowels in your homework book.
- Do the exercises below which are also attached in your homework book.

التمرين الأول: أكتبوا أشكال حرف الراء في الجدول التالي :

**Exercise 1:** write the patterns of letter Raa' in the table below:

ر	ر

التمرين الثاني: أكتبوا حرف الراء مع حروف المد (الصوات الطويلة) في الجدول التالي :

**Exercise 2:** write the letter Raa' in the table below:





رِي	رُو	رَا

التمرين الثالث: أَحْزِرُ هل أضع الحرف (د) أو الحرف (ر) أسفل الصور في الجدول التالي :



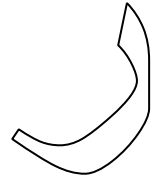
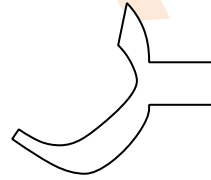
Exercise 3: I guess which of letters ( د ) or ( ر ) under the pictures in the table below:



			
.....	.....	.....	.....

التمرين الرابع لَوْنُوا بالأصفر شكلي حرف الراء مع الصورة المقابلة باللونين الأصفر والأخضر:

Exercise 4: Colour with Yellow the two patterns of letter Raa' and the picture with Yellow and Green:



التمرين الخامس : صلّوا بين الصورة والحرف المناسب من أدناه :

Exercise 5 : Match the pictures with the correct letter from below :

