

Homework for Level: RCF

Date due : 15/12/2024

الواجب البيتي للمستوى التمهيدي الأساسي:

تاريخ التسليم: 2024/12/15

اللغة العربية (Arabic Language)

- مراجعة لفظ حرف التاء (ت) على الصفحة (19) من كتابي التمهيدي-1 والتمرين على كتابة أشكاله المختلفة للتأكد من إتباع الخطوات الصحيحة عند رسمه كما موضح في الجدول أدناه.
- مراجعة عامة للحروف التالية (د - ر) على الصفحات (57- 71) من كتابي التمهيدي-1 والتمرين على كتابتها بكل أشكالها للتأكد من إتباع الخطوات الصحيحة لرسمها.
- مراجعة الأرقام العربية (٠ - ٢) على الصفحة 104 من كتابي التمهيدي-1 والتمرين على كتابتهم للتأكد من إتباع الخطوات الصحيحة عند رسم الرقم .
- حل التمارين أدناه لترسيخ الفهم والإستيعاب.

- Practice pronouncing letter Taa (ت) on P.19 in My Reception Book-Part1 and practice writing all the patterns to verify clear understanding of the correct steps when drawing them.
- Revise the Arabic letters (د - ر) P.57 and 71 in My Reception Book-Part1 and practice writing all their patterns to verify understanding the right steps when drawing them.
- Revise the Arabic Numbers (0 – 2) on P.104 in My Reception Book-Part1 and practice writing them to verify clear understanding of the correct steps when drawing them.
- Do the exercises below to consolidate comprehension.

التمرين الأول: اكتبوا أشكال الحروف في الجدول التالي :

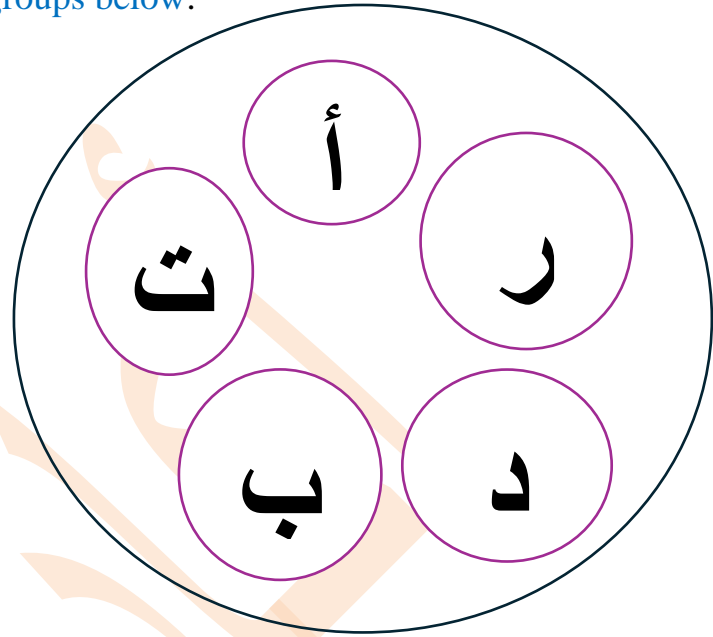
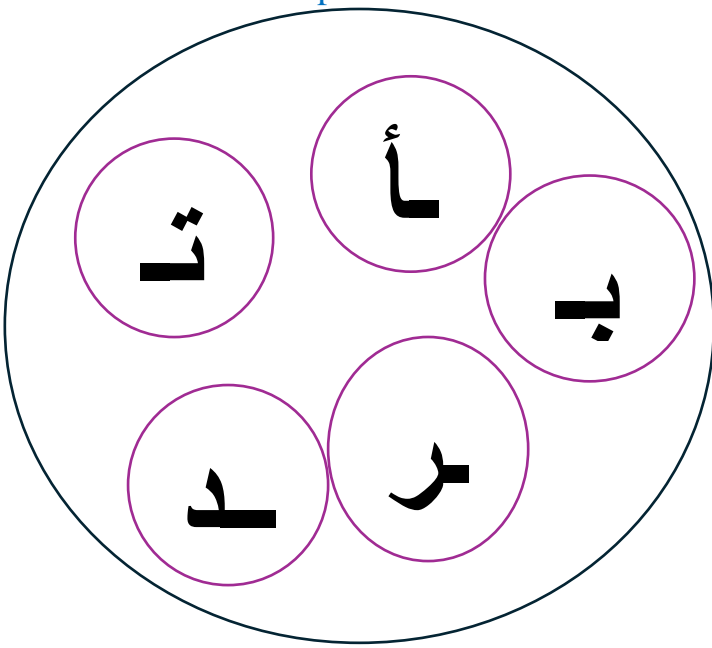
Exercise 1: Write the patterns of the letters in the table below:

ر	ر	د	د
.....
.....

ث	ث	ث	ث	ث	ث
.....
.....


التمرين الثاني: صلوا أشكال كل حرف بين المجموعتين:

Exercise 2: Join the patterns of each letter in the groups below:



التمرين الثالث : أكملوا كل من أسماء الصور في الجدول أدناه بالحرف المناسب:

Exercise 3: Complete each name of the pictures in the table below with the suitable letter:

			
..... راب مساح وت	... ين


التمرين الرابع : صلوا حرف التاء بالصورة التي تبدأ بحرف التاء:

Exercise 4: Join letter Taa with the picture which start with letter Taa:






التمرين الخامس: لونوا الكلمة ثم اكتبوها تسع مرات في الجدول التالي :

Exercise 5: Colour the word below then write it 9 times in the following table :

.....	ترايب 
.....	
.....	

التمرين السادس : لونوا الأرقام ادناه :

Q6 : colour the numbers below :

<p>2</p> 	<p>1</p> <p>هيا..عد ولون</p> 	<p>0</p> 
--	---	--