

## Homework for Level: RCF

Date due : 16/03/2025

الواجب البيتي للمستوى التمهيدي الأساسي:  
تاريخ التسليم: 2025/03/16

### اللغة العربية (Arabic Language)

- مراجعة لفظ حرف الذال (ذ) على الصفحة (64) من كتابي التمهيدي-1 والتمرين على كتابة أشكاله المختلفة للتأكد من إتباع الخطوات الصحيحة عند رسمه كما موضح في الجدول أدناه.
- مراجعة عامة للحروف التالية ( د - ر ) على الصفحات (57- 71) من كتابي التمهيدي-1 والتمرين على كتابتها بكل أشكالها للتأكد من إتباع الخطوات الصحيحة لرسمها.
- حل التمارين أدناه لترسيخ الفهم والإستيعاب.
- Practice pronouncing letter Thaal (ذ) on P.64 in My Reception Book-Part1 and practice writing all the patterns to verify clear understanding of the correct steps when drawing them.
- Revise the Arabic letters ( د – ر ) on P.(57-71) in My Reception Book-Part1 and practice writing all their patterns to verify understanding the right steps when drawing them..
- Do the exercises below to consolidate comprehension.

التمرين الأول: اكتبوا أشكال الحروف في الجدول التالي :

**Exercise 1:** Write the patterns of the letters in the table below:

أ	ب	ت	ث
.....	.....	.....	.....
.....	.....	.....	.....

ج	ح	خ	د	ذ	ر
.....	.....	.....	.....	.....	.....
.....	.....	.....	.....	.....	.....

د	ذ	ر
.....	.....	.....
.....	.....	.....


التمرين الثاني : أكملوا كل من أسماء الصور في الجدول أدناه بالحرف المناسب:

**Exercise 2:** Complete each name of the pictures in the table below with the suitable letter:

			
يل....	يمة.....	ب.....	رة ..

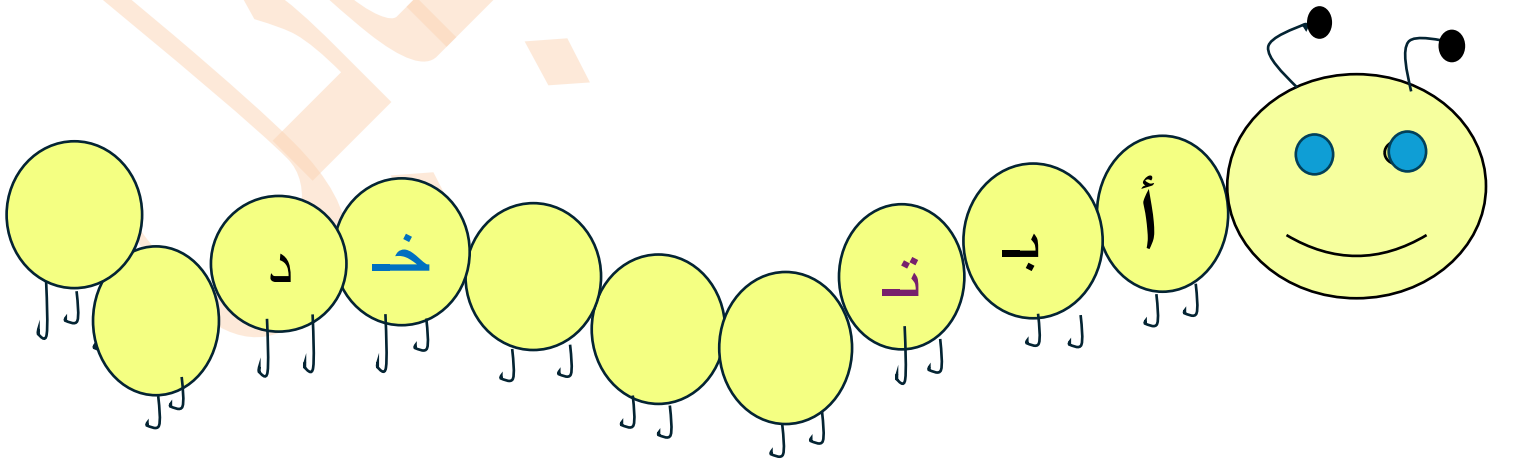
التمرين الثالث: لونوا الكلمة ثم اكتبوها تسع مرات في الجدول التالي :

**Exercise 3:** Colour the word below then write it 9 times in the following table :

.....	.....	.....	ذرة 
.....	.....	.....	
.....	.....	.....	

التمرين الرابع : أكملوا الحروف الناقصة في الشكل أدناه حسب التسلسل الذي تعلمتموه:



**Exercise 4:** Complete the missing letters in the figure below, according to the learned order:





التمرين السابع: ساعد الولد ليصل إلى الخيمة باتباع مسار الحروف الصحيح الذي تعلمناه سابقاً

**Exercise 7:** Help the boy to arrive to the tent by going on the letters in the right order which we learned before

د	ي	ب	أ	
ث	ج	ت	ث	ر
ز	ح	ث	و	د
و	خ	ج	أ	ث
خ	ب	ح	ث	ح
ي	س	خ	ن	م
ث	س	د	ي	و
	ر	ذ	ر	ن

يمكنكم مشاهدة فيديوهات مع شرح مفصل لكافة أشكال الحروف العربية من على موقع المدرسة على الرابط التالي.  
<http://www.babylonacademy.org/main/index.php/en/support/students-support/arabic-alphabets-main-menu?id=129>

Videos for all patterns of all Arabic letters and detailed explanation can be found on our school website at the link above