

Level: Reception-Foundation

Subject: Arabic Language

Due date: 17/05/2026



المستوى: التمهيدي الأساسي (RCF)

المادة: اللغة العربية

تاريخ التسليم: ٢٠٢٦/٥/١٧

ملاحظة مهمة: يرجى كتابة الأجوبة فقط في دفتر الواجب البيتي إن كان بالإمكان.

Important Note: Only the answers are to be written in the homework book if possible.

التمرين الأول: مراجعة لفظ حرف الشين (ش) على الصفحة (٩٦) من كتابي التمهيدي-١ والتدرب على كتابة شكله المختلفين منفردين ومع الأصوات الطويلة (-ا- و-ي) في دفتر الواجب البيتي ثلاث مرات للتأكد من إتباع الخطوات الصحيحة عند رسمها. يمكن مشاهدة الفيديوهات على الروابط أدناه:

Exercise 1: Revise pronouncing letter Sheen (ش) on P.96 in My Reception Book-Part1 and practice writing the two learned patterns individually and with the long vowels (Alif -Wow-Yaa) THREE times in your homework book to verify clear understanding of the correct steps when drawing it. Videos can be found at the following links:

حرف الشين مع حروف المد			Sheen isolated	Sheen initial
شي	شو	شا	ش	ش
.....
.....
.....






التمرين الثاني: أكملوا أسماء الصور في الجدول أدناه بالحرف المناسب وأكتبوها في دفتر الواجب البيتي. يمكن مشاهدة الفيديو على الرابط أدناه:

Exercise 2: Complete the names of the pictures in the table below with the suitable letter then write them in your homework book. Video can be found at the following link: [حرف الشين](#)

مشم.....	ع.....ارعبل



التمرين الثالث: أكتبوا رقم الصورة في الجدول أدناه والتي يبدأ إسمها بحرف الشين (ش) في دفتر الواجب البيتي :

Exercise 3: Write down the number of the picture in the table below, that's name starts with letter Sheen (ش) in your homework book:

	.١	
	.٢	
	.٣	
	.٤	

التمرين الرابع : أكتبوا الكلمة في الجدول أدناه ست مرات لغرض التمرين على الكيفية الصحيحة لكتابتها.

Exercise 4: Practice writing the word in the following table below 6 times in your homework book to learn the correct way of writing it.

.....	 
.....	
.....	

يمكنكم مشاهدة فيديوهات مع شرح مفصل لكافة أشكال الحروف العربية من على موقع المدرسة على الرابط التالي.

[Arabic Alphabets](#)

Videos for all patterns of all Arabic letters and detailed explanation can be found o

n our school website at the link above.