

Homework for Level: RCF**Date due : 17/11/2024**

الواجب البيتي للمستوى التمهيدي الأساسي:

تاريخ التسليم: 2024/11/17

اللغة العربية (Arabic Language)

- مراجعة لفظ حرف الباء (ب) على الصفحة (12) من كتابي التمهيدي-1 والتمرن على كتابة أشكاله المختلفة للتأكد من إتباع الخطوات الصحيحة عند رسمه كما موضح في الجدول أدناه.
- مراجعة عامة للحروف التالية (أ - د - ر) والتمرن على كتابتها بكل أشكالها للتأكد من إتباع الخطوات الصحيحة لرسمها.
- حل التمارين أدناه لترسيخ الفهم والإستيعاب.
- Practice pronouncing letter Baa'a (ب) on P.12 in My Reception Book-Part1 and practice writing all the patterns to verify clear understanding of the correct steps when drawing them.
- Revise the Arabic letters (أ - د - ر) and practice writing all their patterns to verify understanding the right steps when drawing them.
- Do the exercises below to consolidate comprehension.

التمرن الأول: اكتبوا أشكال الحروف في الجدول التالي :

Exercise 1: Write the patterns of the letters in the table below:

					أ
					أ
					د
					د
					ر
					ر
					ب
					ب

التمرين الثاني: صلوا الحروف المتشابهة بين المجموعتين:

Exercise 2: join the similar letters in the groups below:

أ

ح

ب

ر

ر


د

أ

ب





التمرين الثالث: لَوْنُوا شِكْل حَرْفِ الْبَاءِ مَعَ الصُّورَةِ :

Exercise 3: Colour the pattern of letter Baa'a (ب) with the picture :



التمرين الرابع : أكملوا كل من أسماء الصور في الجدول أدناه بالحرف المناسب:

Exercise 4: Complete each name of the pictures in the table below with the suitable letter:

			
كنا.....	د.....	قرة.....	بيت....



التمرين الخامس: لونوا الكلمة ثم اكتبوها تسع مرات في الجدول التالي :

Exercise 5: Colour the word below then write them 9 times in the following table :

.....	 
.....	
.....	

السؤال السادس: صلوا الصور التي تبدأ بنفس الحرف مع بعضها البعض في الشكل أدناه.

Exercise 6 : Join the following pictures which start with the same letter.



السؤال السابع : صلوا كل حرف أدناه بالصورة التي يبدأ إسمها به:

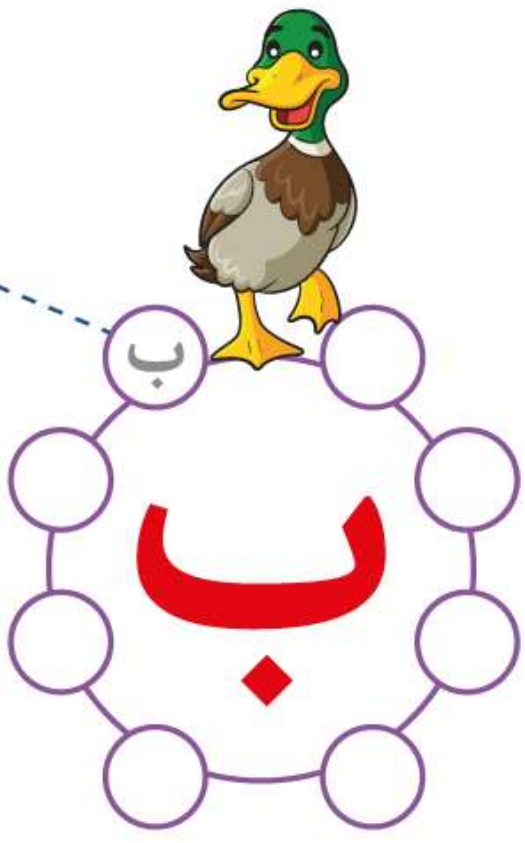
Exercise 7: Join each letter below with the picture that's name start with:

		أ
		ب
		أ
		ر
		د

السؤال الثامن: صلوا حرف الباء ثم أكتبوا الحرف داخل الدائرة الفارغة :

Exercise 8 : Join letter Baa'a then write the letter in the empty circle :

- ب
- ب
- ه
- س
- ا
- ث
- ب
- ن
- ا



- ا
- س
- أ
- ب
- أ
- ا
- س
- ب
- ز

