

Homework for Level: RCF

Date due : 19/01/2025

الواجب البيتي للمستوى التمهيدي الأساسي:

تاريخ التسليم: 2025/01/19

اللغة العربية (Arabic Language)

- مراجعة عامة للحروف المدروسة سابقا (أ - ب - ت - ث - د - ر) من كتابي التمهيدي-1 والتمرن على كتابتها بكل أشكالها للتأكد من إتباع الخطوات الصحيحة لرسمها.
- حل التمارين أدناه لترسيخ الفهم والإستيعاب.
- Revise the Arabic letters (أ - ب - ت - ث - د - ر) in My Reception Book-Part1 and practice writing all their patterns to verify understanding the right steps when drawing them..
- Do the exercises below to consolidate comprehension.

التمرين الأول: اكتبوا أشكال الحروف في الجدول التالي :

Exercise 1: Write the patterns of the letters in the table below:

أ	أ	ب	ب	ت	ت
.....
.....

ث	ث	د	د	ر	ر
.....
.....

التمرين الثاني : أكملوا كل من أسماء الصور في الجدول أدناه بالحرف المناسب:

Exercise 2: Complete each name of the pictures in the table below with the suitable letter:

			
اج.....	راجة.....	قرة.....	وب....

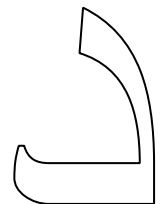

التمرين الثالث: لونوا الكلمات ثم اكتبوها خمس مرات في الجدول التالي :

Exercise 3 : Colour the words below then write them 5 times in the following table :

.....	دار
.....	باب
.....	بارد

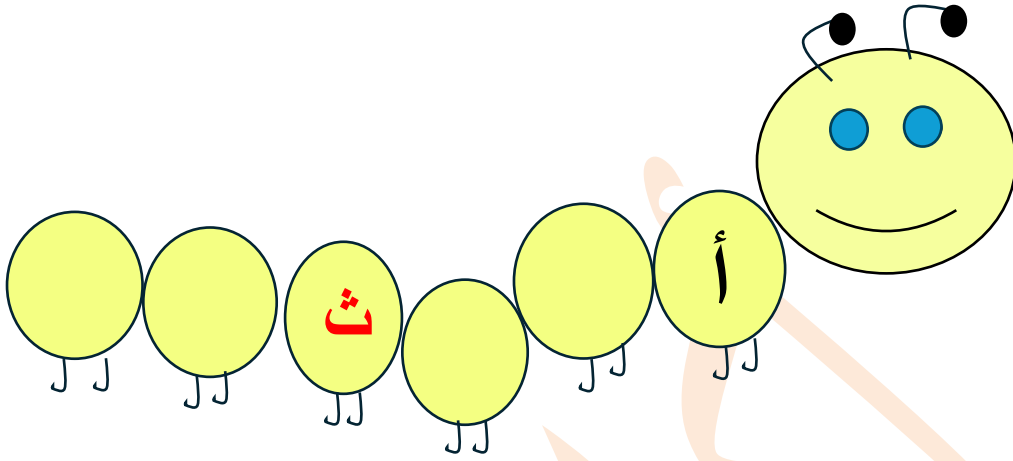
التمرين الرابع : لونوا الصورة وحرف الدال أدناه:

Exercise 4 : Colour the picture and the letter Daal below :




التمرين الخامس : أكملوا الحروف الناقصة في الشكل أدناه حسب التسلسل الذي تعلمتموه:

Exercise5: Complete the missing letters in the figure below, according to the learned order:



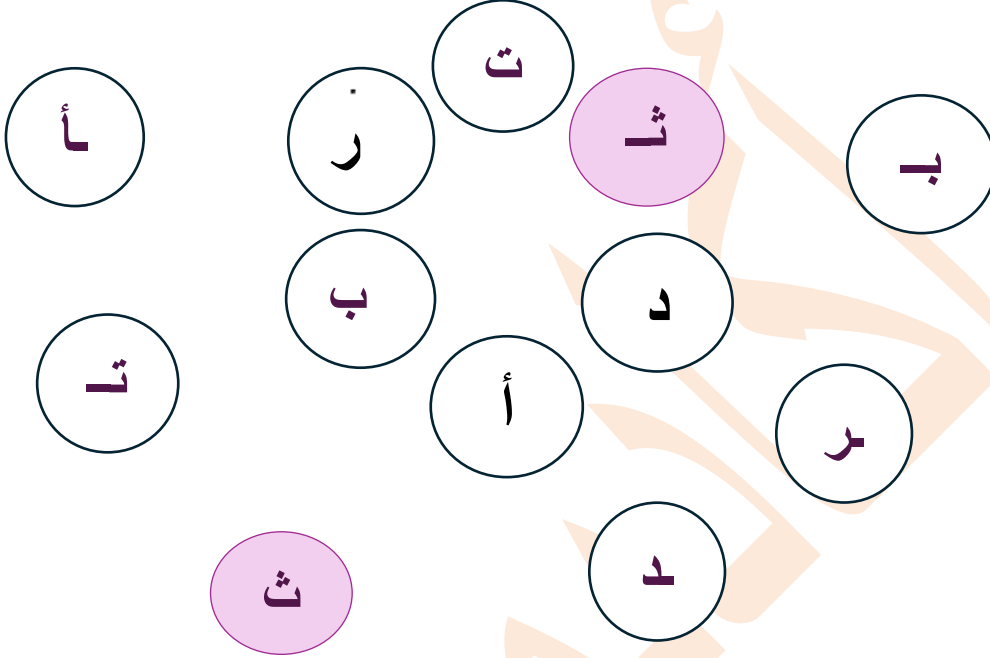
التمرين السادس: صلوا الصور التي تبدأ بنفس الحرف بين الطرفين مع بعضها أدناه:

Exercise 6: Join the pictures which start with the same letter between both sides below:



التمرين السابع : لَوْنُوا الحروف المتماثلة بنفس اللون (د باللون الأزرق والحرف ر باللون الأخضر والحرف ت باللون البرتقالي والحرف ث باللون الأحمر والحرف أ باللون الأصفر) كما في المثال أدنا :

Exercise7: Colour the similar letters with the same colour (د Blue , the letter ر Green , the letter ت Orange , the letter ث Red and the letter أ Yellow) same the example below :



يمكنكم مشاهدة فيديوهات مع شرح مفصل لكافة أشكال الحروف العربية من على موقع المدرسة على الرابط التالي.

<http://www.babylonacademy.org/main/index.php/en/support/students-support/arabic-alphabets-main-menu?id=129>

Videos for all patterns of all Arabic letters and detailed explanation can be found on our school website at the link above