





التمرين الثاني: اكتبوا حرف الراء مع حروف المد (الأصوات الطويلة) في الجدول التالي :

Exercise 2: write the letter Raa'a with the long vowels in the table below:

رِي	رُو	رَا

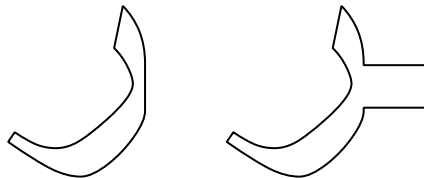
التمرين الثالث: أكملوا أسماء الصور في الجدول أدناه بالحرف (د) أو الحرف (ر) :

Exercise 3: Complete the names of the pictures in the table below with either letter (د) or (ر):

			
..... ز	ظ ف اجة مل

التمرين الرابع: لَوّنوا بالأصفر شكلي حرف الراء:

Exercise 4: Colour with **yellow** the two patterns of letter Raa'a (ر):



التمرين الخامس : ضعوا دائرة حول حرف الراء في الكلمات أدناه :

Exercise 5 : Put circle around letter Raa'a (ر) in the words from below:

وردة


قمر

جزر


ذرة

التمرين السادس: لَوّنوا الأشكال التالية باللونين الأصفر والأحمر أدناه:

Exercise 6: Colour the following pictures with yellow and red:



sun



duckie



bee



banana