

Homework for Level: RCF

Date due : 23/03/2025

الواجب البيتي للمستوى التمهيدي الأساسي:
تاريخ التسليم: 2025/03/23

اللغة العربية (Arabic Language)

- مراجعة لفظ حرف الذال (ذ) على الصفحة (64) من كتابي التمهيدي-1 والتمرين على كتابة أشكاله المختلفة للتأكد من إتباع الخطوات الصحيحة عند رسمه كما موضح في الجدول أدناه.
- مراجعة عامة للحروف التالية (د - ر) على الصفحات (57- 71) من كتابي التمهيدي-1 والتمرين على كتابتها بكل أشكالها للتأكد من إتباع الخطوات الصحيحة لرسمها.
- حل التمارين أدناه لترسيخ الفهم والإستيعاب.
- Practice pronouncing letter Thaal (ذ) on P.64 in My Reception Book-Part1 and practice writing all the patterns to verify clear understanding of the correct steps when drawing them.
- Revise the Arabic letters (د - ر) on P.(57-71) in My Reception Book-Part1 and practice writing all their patterns to verify understanding the right steps when drawing them..
- Do the exercises below to consolidate comprehension.

التمرين الأول: اكتبوا أشكال الحروف في الجدول التالي :

Exercise 1: Write the patterns of the letters in the table below:





أ	ب	ت	ث
.....
.....

ج	ح	خ	د	ذ	ر
.....
.....

د	ذ	ر
.....
.....


التمرين الثاني : أكملوا كل من أسماء الصور في الجدول أدناه بالحرف المناسب:

Exercise 2: Complete each name of the pictures in the table below with the suitable letter:

			
ج...ور	أ.....ن	راع.....	...هب


التمرين الثالث: لونوا الكلمة ثم اكتبوها تسع مرات في الجدول التالي :

Exercise 3: Colour the word below then write it 9 times in the following table :

.....	
.....	
.....	

التمرين الرابع : أكملوا الحروف الناقصة في الشكل أدناه حسب التسلسل الذي تعلمتموه:

Exercise 4: Complete the missing letters in the figure below, according to the learned order:



التمرين الخامس : لونوا الصور التي تبدأ بحرف الذال أدناه:

Exercise 5: Colour the pictures which start with letter Thaal (ذ) down:



التمرين السادس: ضعوا دائرة حول حرف الذال أدناه:

Exercise 6: Put circle around letter Thaal down:



Exercise 7:

التمرين السابع:

Put circle around things have letter Thaal(ذ)

١- أرسم دائرة حول الأشياء التي تحوي حرف الذال | ذ | :



Join letter Thaal(ذ) with its shapes down

٢- اصل حرف الذال | ذ | مع أشكاله المناسبة :



Put circle around letter Thaal (ذ) in the words down: ٣- أحوّل حرف الذال في الكلمات الآتية | ذ | :

مذيع ، ذراع ، بذور ، ذكاء ، قنفذ
لذيذ ، تلاميذ ، ذاكرة

Exercise 8:

التمرين الثامن:

Count and Write 4

عدّ واكتب العدد ٤



أربعة
Four



الصح العدد ٤



أكتب العدد ٤



أرسم مجموعة من ٤ أشياء



عدّ ، ثم اكتب العدد



يمكنكم مشاهدة فيديوهات مع شرح مفصل لكافة أشكال الحروف العربية من على موقع المدرسة على الرابط التالي.

<http://www.babylonacademy.org/main/index.php/en/support/students-support/arabic-alphabets-main-menu?id=129>

Videos for all patterns of all Arabic letters and detailed explanation can be found on our school website at the link above