

# Homework for Reception-Foundation Level

Date due: 23/06/2024

الواجب البيتي للمستوى التمهيدي الأساسي

تاريخ التسليم: 2024/06/23

## اللغة العربية (Arabic Language)

- مراجعة عامة للحروف (أ - د - ر - ب - ت - ث - ج - ح - خ - ذ - ز - س - ش) والتمرين على كتابتها بكل أشكالها.
- مراجعة الألوان على الصفحة 109 والأرقام (1-5) على الصفحة 104 من كتابي التمهيدي 1
- حل التمارين أدناه والملصقة أيضاً في دفتر الواجب البيتي لترسيخ الفهم والإستيعاب.
- Revise the Arabic letters (أ - د - ر - ب - ت - ث - ج - ح - خ - ذ - ز - س - ش) and practice writing all their patterns.
- Revise the subject of “ Colours” on P.109 and the Numbers (1-5) on P.104 in My Reception Book1.
- Do the exercises in the tables below that are also attached to your homework book.

التمرين الأول: إملأوا الجداول أدناه بالحروف المكتوبة لغرض التمرين على كتابتها مع الحركات:

**Exercise 1:** Write the letters in the tables below to practice writing with the short sounds:

تَ	تِ	بَ	لَ



سَ	خَ	حَ	جَ

زَ	رَ	نَ	دَ

بِ	بُو	بَا	سُ	سَ

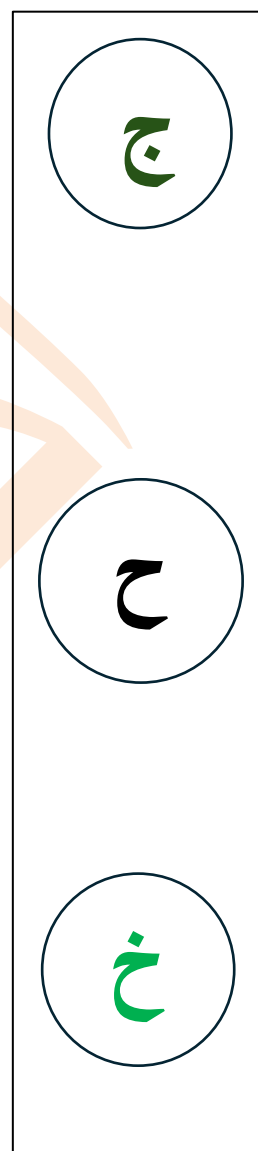

السؤال الثاني: ساعد الأرنب ليصل إلى الجزرة باتباع مسار الحروف الذي تعلمناه سابقاً بالتسلسل.

**Exercise 2:** Help the rabbit to arrive to the carrot by going on the letters in the right order which we learned before.

	أ	د	ت	ث
ث	ب	ي	ج	ش
ث	ج	ي	ح	ز
ش	ح	د	خ	د
ح	خ	ز	د	ر
د	د	ر	س	ز
ر	ز	س	ش	ش
ن	ر	س	ش	

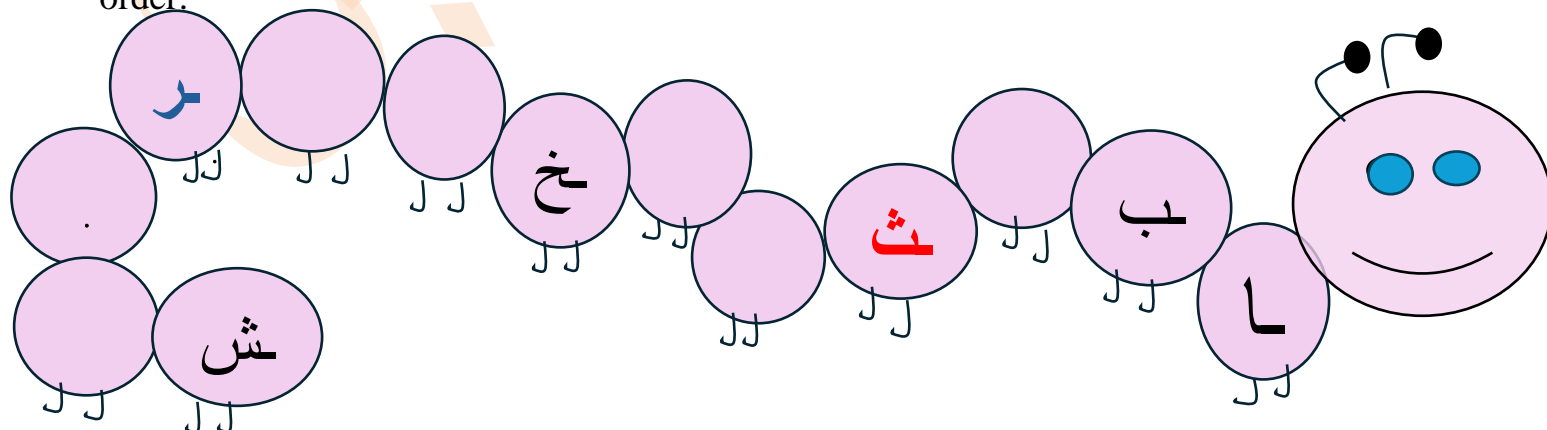
السؤال الثالث: صلوا الحروف بالصور التي يبدأ اسم كل منها به:

**Exercise 3:** join the letter with the picture that it's name starts with:



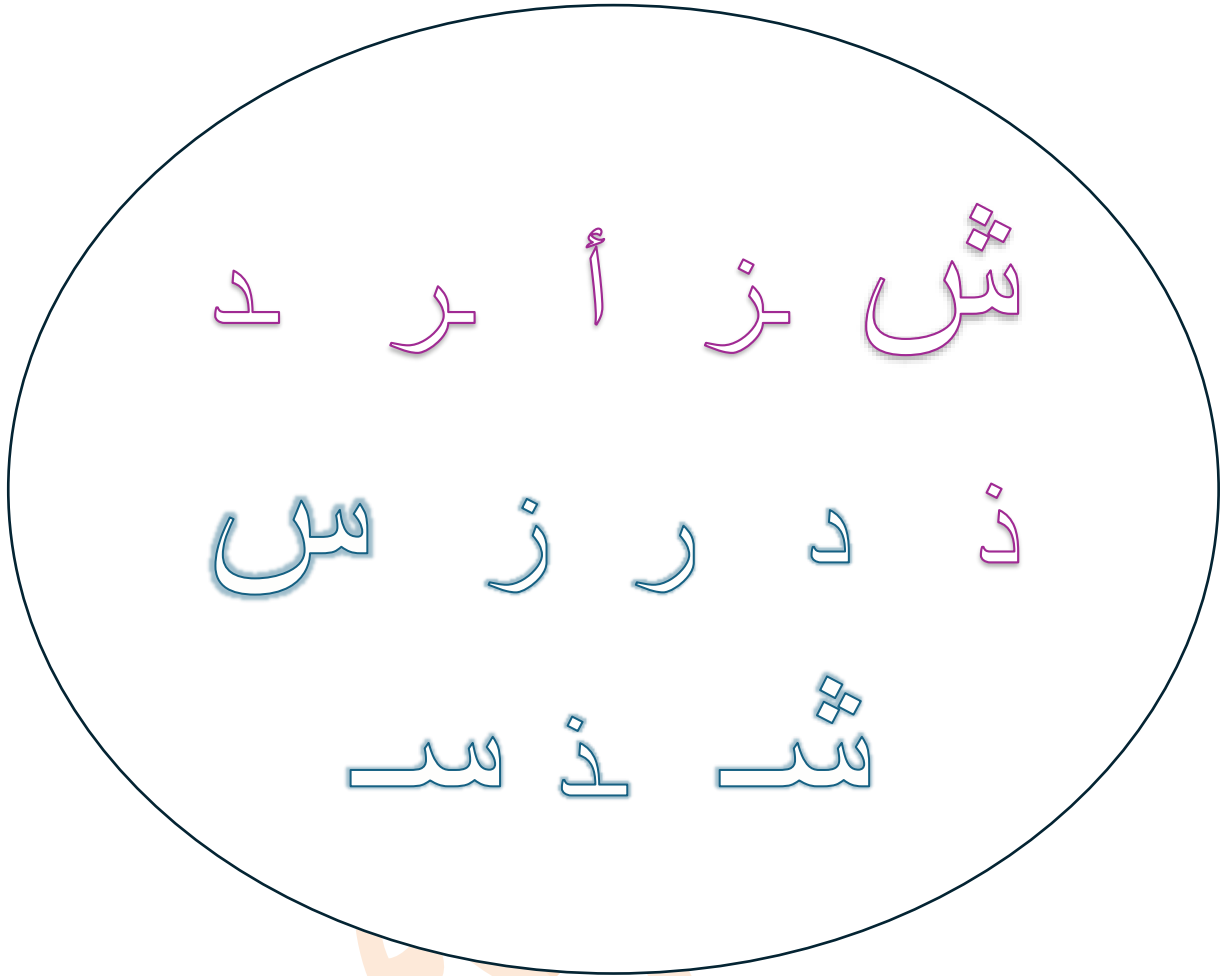
التمرين الرابع: أكملوا الحروف الناقصة في الشكل أدناه حسب التسلسل الذي تعلمتموه:

**Exercise 4 :** Complete the missing letters in the figure below, according to the learned order:



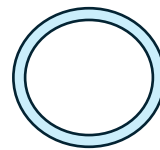
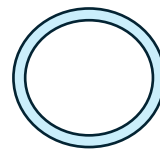
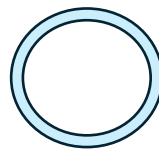
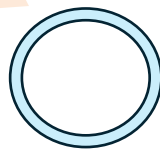
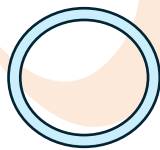
التمرين الخامس: لَوْنُوا أَشْكَالَ الحُرُوفِ المِثْمِثِلَةِ بِاللونِ نَفْسِهِ فِي الشَّكْلِ أَدْنَاهُ:

**Exercise 5:** Colour the patterns of **similar letters** in the figure below with same colour :



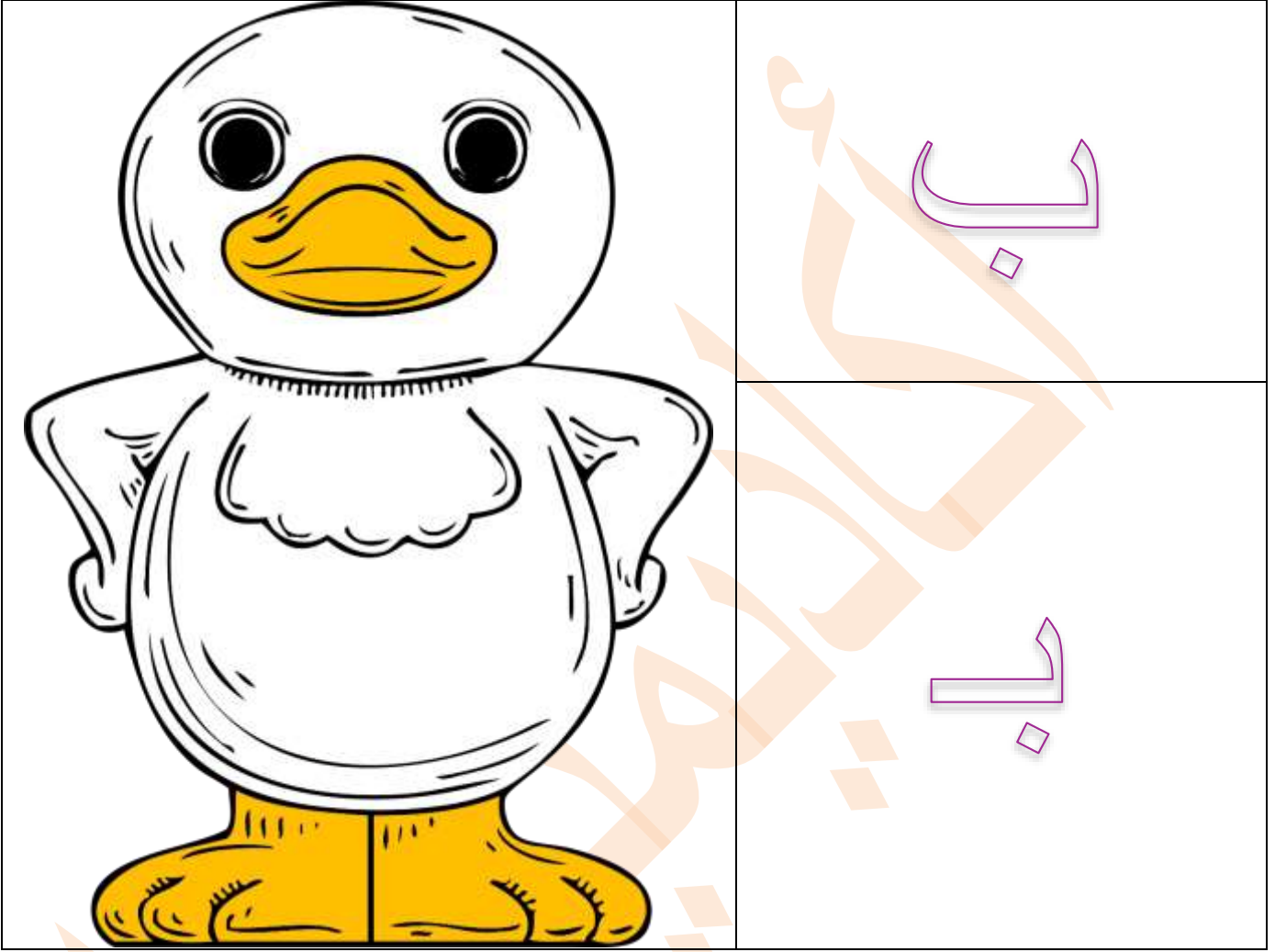
التمرين السادس : أكتبوا الرقم العربي المناسب تحت كل صورة:

**Exercise 6:** Write the correct Arabic number under each picture:



التمرين السابع : لَوْنُوا شكلي حرف الباء والصورة المقابلة:

**Exercise 7:** Colour the two patterns of letter Ba'a and the picture:



التمرين الثامن: لَوْنُوا الكلمات في الجدول التالي ثم أَعِدُوا كتابتها ثلاث مرات :

**Exercise 8:** Colour the words in the table below then write them 3 times:

			رأس 
			دب 
			بحر 

التمرين التاسع: أكتبوا الحروف التي تتألف منها أسماء الصور أدناه داخل الدوائر:

**Exercise 9:** Write down the letters that form the names of the following pictures in the circles:

