

Level: Reception-Foundation

Subject: Arabic Language

Due date: 25/01/2026



المستوى: التمهيدى الأساسي (RCF)

المادة: اللغة العربية

تاريخ التسليم: ٢٠٢٦/١/٢٥

ملاحظة مهمة: يرجى كتابة الأجوبة فقط في دفتر الواجب البيتي إن كان بالإمكان.

**Important Note:** Only the answers are to be written in the homework book if possible.

التمرين الأول: مراجعة لفظ حرف الخاء ( خ ) على الصفحة (٤٩) من كتابي التمهيدى-١ والتمرين على كتابة شكله المختلفين منفردين أو مع الأصوات الطويلة (ا- و-ي) في دفتر الواجب البيتي ثلاث مرات للتأكد من إتباع الخطوات الصحيحة عند رسمها. يمكن مشاهدة الفيديوهات على الروابط أدناه:

**Exercise 1:** Revise pronouncing letter Khaa (خ) on P.49 in My Reception Book-Part1 and practice writing the two learned patterns individually or with the long vowels (Alif -Wow-Yaa) THREE times in your homework book to verify clear understanding of the correct steps when drawing it. Videos can be found at the following links: [Khaa'a isolated](#) [Khaa'a initial](#)

خي	خ	خو	خا	خ
.....	.....	.....	.....	.....
.....	.....	.....	.....	.....
.....	.....	.....	.....	.....

التمرين الثاني: اختاروا رقم الكلمة التي تبدأ بحرف الخاء(خ) في الجدول أدناه وأكتبوه في دفتر الواجب البيتي. يمكن مشاهدة فيديو الحرف على الرابط أدناه:





حرف الخاء

**Exercise 2:** Identify the number of the words that begin with letter Khaa ' خ ' in the table below and write it in your homework book. A video for the letter can be found at the link above:

	٤- خزانة		١- حقيبة
	٥- جوارب		٢- خروف
	٦- خس		٣- بقرة


التمرين الثالث: أكتبوا الحرف الذي يمثل كل كلمة في أدناه مع رقم الصورة المناسبة في دفتر الواجب البيتي: يمكن مشاهدة الفيديو على الرابط أدناه:

**Exercise 3:** Write down the letter of each word below with the number of the appropriate picture in your homework book. Video can be found at the following link: [اللون الأخضر](#)

	أ	١	أصفر
	ب	٢	أحمر
	ت	٣	أخضر
	ث	٤	وردي

التمرين الرابع: أكملوا الحروف الناقصة في الشكل أدناه حسب التسلسل الذي تعلمتموه وأكتبوها في دفتر الواجب البيتي: يمكن مشاهدة الفيديو على الرابط أدناه:

**Exercise 4:** Complete the missing letters in the figure below, according to the learned order in your and write them in your homework book: Video can be found at the following link: [الحروف العربية](#)



يمكنكم مشاهدة فيديوهات مع شرح مفصل لكافة أشكال الحروف العربية من على موقع المدرسة على الرابط التالي.

[Arabic Alphabets](#)

Videos for all patterns of all Arabic letters and detailed explanation can be found on our school website at the link above.