

## Homework for Level: RCF

Date due : 26/01/2025

الواجب البيتي للمستوى التمهيدي الأساسي:

تاريخ التسليم: 2025/01/26

### اللغة العربية (Arabic Language)

- مراجعة لفظ حرف الجيم (ج) على الصفحة (33) من كتابي التمهيدي-1 والتمرين على كتابة أشكاله المختلفة للتأكد من إتباع الخطوات الصحيحة عند رسمه كما موضح في الجدول أدناه.
- مراجعة عامة للحروف التالية (أ - ث) على الصفحات (6- 26) من كتابي التمهيدي-1 والتمرين على كتابتها بكل أشكالها للتأكد من إتباع الخطوات الصحيحة لرسمها.
- حل التمارين أدناه لترسيخ الفهم والإستيعاب.
- Practice pronouncing letter Jeem (ج) on P.33 in My Reception Book-Part1 and practice writing all the patterns to verify clear understanding of the correct steps when drawing them.
- Revise the Arabic letters (أ - ث) P.6 and 26 in My Reception Book-Part1 and practice writing all their patterns to verify understanding the right steps when drawing them..
- Do the exercises below to consolidate comprehension.

التمرين الأول: اكتبوا أشكال الحروف في الجدول التالي :





**Exercise 1:** Write the patterns of the letters in the table below:

ث	ت	ب	أ
.....	.....	.....	.....
.....	.....	.....	.....
.....	.....	.....	.....

ج	ج	ج	ج	ج	ج
.....	.....	.....	.....	.....	.....
.....	.....	.....	.....	.....	.....
.....	.....	.....	.....	.....	.....


التمرين الثاني : أكملوا كل من أسماء الصور في الجدول أدناه بالحرف المناسب:

**Exercise 2:** Complete each name of the pictures in the table below with the suitable letter:


			
ثلج.....	.....زر	در.....	...رس

التمرين الثالث : لونوا الصور التي تبدأ بحرف الجيم ج أدناه:

**Exercise 3:** colour the picture which start with letter Jeem below:



جزر



جمل




ثعبان



جرس


التمرين الرابع: لونوا الكلمة ثم اكتبوها تسع مرات في الجدول التالي :

**Exercise 4:** Colour the word below then write it 9 times in the following table :

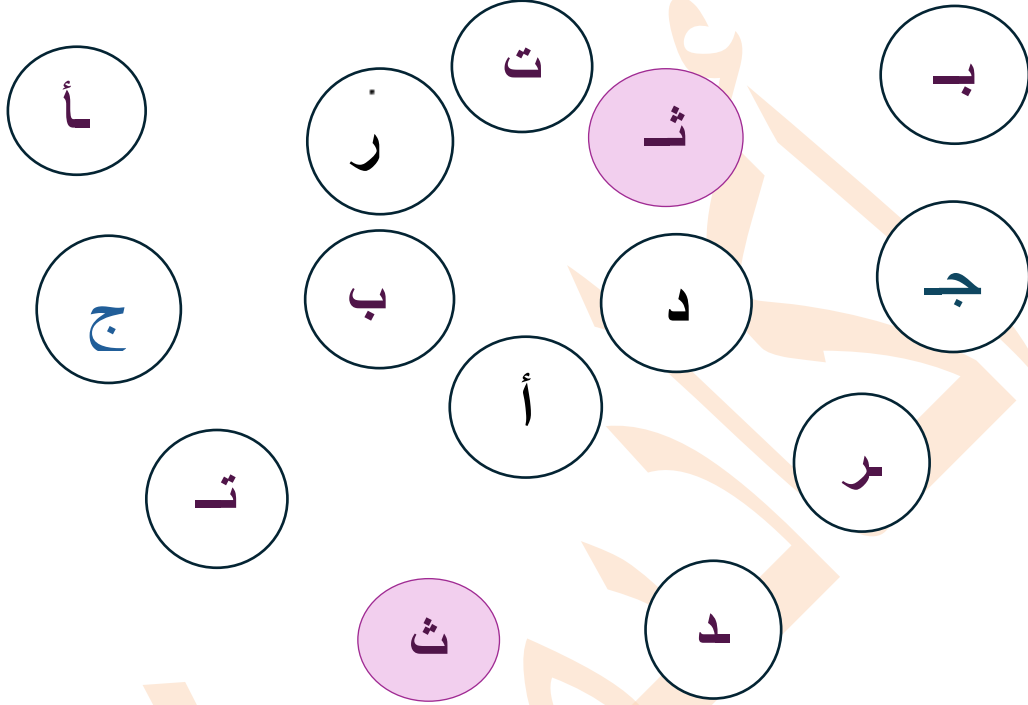
.....	.....	.....	تاج 
.....	.....	.....	
.....	.....	.....	

التمرين الخامس : لونوا الصورة و حرف الجيم أدناه

**Exercise 5:** Colour the picture and letter Jeem below :

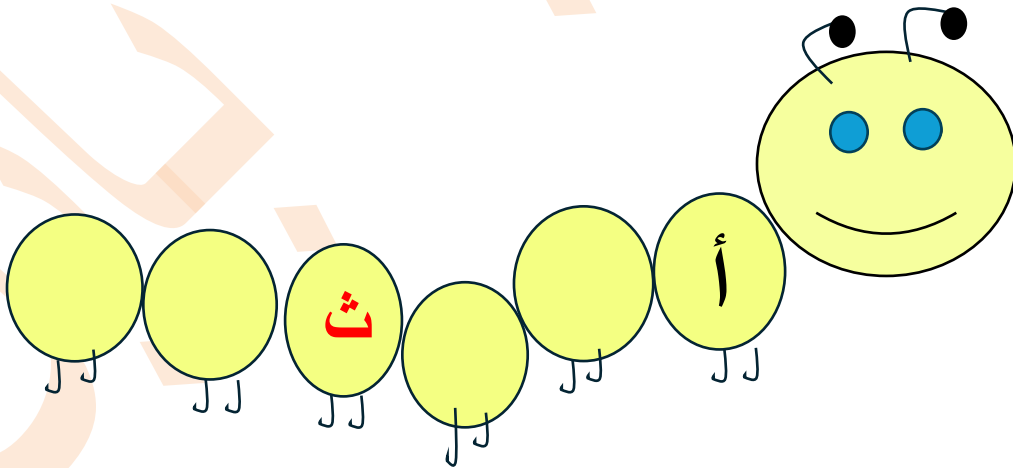


التمرين السادس : لَوّنوا الحروف المتماثلة بنفس اللون ( د باللون الأزرق والحرف ر باللون الأخضر والحرف ت باللون البرتقالي والحرف ث باللون الأحمر والحرف أ باللون الأصفر) والحرف ج باللون البنفسجي كما في المثال أدنا :  
**Exercise6:** Colour the similar letters with the same colour ( د Blue , the letter ر Green , the letter ت Orange , the letter ث Red the letter أ Yellow ) , the letter ج Purple the same like example below :



التمرين السابع : أكملوا الحروف الناقصة في الشكل أدناه حسب التسلسل الذي تعلمتموه:

**Exercise7:** Complete the missing letters in the figure below, according to the learned order:



يمكنكم مشاهدة فيديوهات مع شرح مفصل لكافة أشكال الحروف العربية من على موقع المدرسة على الرابط التالي.

<http://www.babylonacademy.org/main/index.php/en/support/students-support/arabic-alphabets-main-menu?id=129>

Videos for all patterns of all Arabic letters and detailed explanation can be found on our school website at the link above