



المستوى الأول

Level One

بِسْمِ اللَّهِ الرَّحْمَنِ الرَّحِيمِ

Arabic Exam Paper 2023/ 2024 - امتحان اللغة العربية للعام ٢٠٢٣ / ٢٠٢٤

**Oral Exam** الإختبار الشفهي

س١- أختار ورقتين من داخل الصندوق وأقرأ الكلمات في واحدة منها بشكل واضح:

Q1 - Pick two papers from the box and read the words in one of them:

10 Marks



Q2 - Answer the following questions:

س٢- أجيب شفهيًا عن الأسئلة التالية:

ب- أتعرف على أربعة ألوان من المعروضة أمامي.  
Recognize any FOUR of the shown colours

أ- أختار حرف وأستخدم الأصوات القصيرة والطويلة معه.  
Choose any alphabetic letter and use it with all short and long vowels with it.

10 Marks

/6 + /4 =

**Writing**

الكتابة

**Spelling**

الأملاء

Q3 - Listen and write:

س٣- أكتب ما يُملى عليكم:

١- .....	٢- .....
٣- .....	٤- .....
٥- .....	٦- .....
٧- .....	٨- .....
٩- .....	١٠- .....

20 Marks



Q4 - Join the letters below to make words as in the example:

س٤- أربط الحروف التالية لتشكيل كلمات كما في المثال:

إ + ب + ر + ة = إبرة

..... = ح + ذ + ا + ء

..... = ز + ب + ي + ب

..... = ح + ا + ر + س

..... = أ + ث + ا + ث

..... = ب + ا + خ + ر + ة

..... = ش + ج + ر + ة

..... = ح + ج + ا + ب

..... = ب + ش + ر + ي


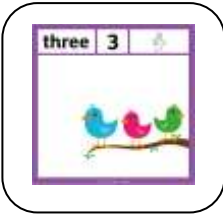
..... = ت + ا + ر + ي + خ

..... = د + ز + ا + ج + ة

10 Marks

Q5- Write the correct number in ARABIC under each picture:

س٥- أكتب الرقم العربي المناسب تحت كل صورة:



.....

.....

.....

.....

.....

5 Marks

Q6 - Match each word with the appropriate picture below:

س٦- أوصِل بين كل كلمة أدناه والصورة المناسبة:



جَدّ

حُوت

حَسَن

أَسَد






حَار








5 Marks

Q7- Match each Arabic word with its meaning in English:

س٧- أوصل بين كل كلمة عربية أدناه ومعناها بالإنكليزية:

درج		Tree
خسر		Bell
شجرة		Crown
جرس		He lost
تاج		Stairs

Baer	
He Studied	
Sea	
Cucumber	
Father	

خيار
دب
أب
درس
بحر

10 Marks



س٨- قَطِّعُوا الكلمات التالية الى حروف منفصلة كما في المثال التالي:

Q8 – Cut off the following words into separate letters as shown in the example below:

سُور = س + و + ر

سَرِير = .... + .... + .... + ....

سَاحِر = .... + .... + .... + ....

شِتَاء = .... + .... + .... + ....

جِدَار = .... + .... + .... + ....

بُذُور = .... + .... + .... + ....

سَرَج = .... + .... + ....

أَرِيح = .... + .... + .... + ....

زُبْدَة = .... + .... + .... + ....

جَار = .... + .... + ....

بَرِيد = .... + .... + .... + ....

10 Marks



س٩- أكمل الكلمات التالية مستعيناً بالصور:

Q9 - Complete the following words that represent the pictures below:



باب....



ار....



... ئب



ذر.....



خو...



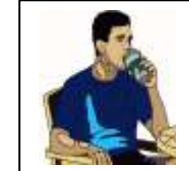
وت....



ري...ة



وز...



رب....



ج...ر

10 Marks



Q10 - Rearrange the letters with the right pattern and write the words in the blanks as shown in the example:

س١٠- أعيد ترتيب الحروف بالشكل المناسب وأكتب الكلمة في الفراغ كما في المثال أدناه:

( ج - ج - د - ا ) ← دجاج

..... ( ب - ب - ا )

..... ( ش - خ - ب )

..... ( د - ر - ة - و )

..... ( و - ب - ث )

..... ( س - و - أ - د )

..... ( ر - ج - ا )

..... ( ب - ز - خ )

..... ( س - ر - أ )

..... ( ز - ر - ج )

..... ( ب - د - ر - ا )

10 Marks



100 /

الدرجة النهائية:

